

議 第 2 3 1 号
令和 6 年 9 月 3 日 提出

令和 5 年度熊本市病院事業会計決算の認定について

令和 5 年度熊本市病院事業会計の決算に監査委員の意見を付けて認定に付する。

熊本市長 大 西 一 史

目 次

I	熊本市病院事業決算報告書並びに財務諸表	
1	決算報告書	
(1)	収益的収入及び支出	6
(2)	資本的収入及び支出	8
2	財務諸表	
(1)	損益計算書	10
(2)	欠損金計算書	12
(3)	欠損金処理計算書	12
(4)	貸借対照表	14
(5)	附属明細書	16
ア	キャッシュ・フロー計算書	16
イ	収益費用明細書	18
ウ	固定資産明細書	22
エ	企業債明細書	24
(6)	注記事項	28
II	熊本市病院事業報告書	
1	概況	
(1)	総括事項	32
(2)	経営指標に関する事項	33
(3)	議会議決事項	34
(4)	行政官庁認可事項	34
(5)	職員に関する事項	35
(6)	診療費に関する事項	36
2	工事	
(1)	建設改良工事の概況	37
(2)	主要保存工事の概況	37
3	業務	
(1)	業務量	38
(2)	事業収入に関する事項	40
(3)	事業費に関する事項	41
4	会計	
(1)	重要契約の要旨	42
(2)	企業債及び一時借入金の概況	45
(3)	その他会計経理に関する重要事項	45
5	その他	
(1)	他会計補助金等の使途について	46

令和 5 年度 熊本市病院事業

決算報告書並びに財務諸表

1 決算報告書

令和5年度熊本市病院事業決算報告書

(1) 収益的収入及び支出

収 入

区 分	予 算 額		
	当 初 予 算 額	補 正 予 算 額	地方公営企業法第24条第3項の規定による支出額に係る財源充当額
第1款 病院事業収益	円 16,443,103,000	円 △ 89,400,000	円 0
第1項 医 業 収 益	13,895,328,000	16,545,000	0
第2項 医 業 外 収 益	2,357,494,000	△ 105,945,000	0
第3項 特 別 利 益	190,281,000	0	0

支 出

区 分	予 算				
	当 初 予 算 額	補 正 予 算 額	予 備 費 額 支 出 額	流 用 増 減 額	地方公営企業法第24条第3項の規定による支出額
第1款 病院事業費用	円 16,961,273,000	円 △ 157,600,000	円 0	円 0	円 0
第1項 医 業 費 用	15,989,903,000	△ 55,854,000	0	△ 595,000	0
第2項 医 業 外 費 用	405,470,000	889,000	0	0	0
第3項 特 別 損 失	553,900,000	△ 102,635,000	0	595,000	0
第4項 予 備 費	12,000,000	0	0	0	0

特別損失中、災害復旧費 409,612,125円の財源に充てるため、災害復旧事業債 383,700,000円を借入れた。

合 計	決 算 額	予算額に比べ 決算額の増減	備 考
円	円	円	
16,353,703,000	16,301,302,500	△ 52,400,500	(うち、仮受消費税及び地方消費税 29,921,161円)
13,911,873,000	13,854,598,385	△ 57,274,615	(うち、仮受消費税及び地方消費税 19,516,015円)
2,251,549,000	2,246,185,311	△ 5,363,689	(うち、仮受消費税及び地方消費税 10,405,146円)
190,281,000	200,518,804	10,237,804	

額			決 算 額	地方公営企業法 第26条第2項 の規定による 繰越額	不 用 額	備 考
小 計	地方公営企業法 第26条第2項 の規定による 繰越額	合 計				
円	円	円	円	円	円	
16,803,673,000	0	16,803,673,000	16,359,367,514	0	444,305,486	(うち、仮払消費税及び 地方消費税 433,674,326円)
15,933,454,000	0	15,933,454,000	15,544,263,337	0	389,190,663	(うち、仮払消費税及び 地方消費税 396,450,517円)
406,359,000	0	406,359,000	388,177,386	0	18,181,614	(消費税及び地方消費税納税額 17,678,400円)
451,860,000	0	451,860,000	426,926,791	0	24,933,209	(うち、仮払消費税及び 地方消費税 37,223,809円)
12,000,000	0	12,000,000	0	0	12,000,000	

(2) 資本的収入及び支出

収 入		予 算 額			
区 分	当初予算額	補正予算額	小 計	地方公営企業法 第26条の規定 による繰越額に 係る財源充当額	継続費通次繰 越額に係る財源 充 当 額
				円	円
第1款 資本的収入	939,655,000	429,822,000	1,369,477,000	0	0
第1項 企業債	402,800,000	25,400,000	428,200,000	0	0
第2項 出 資 金	6,149,000	0	6,149,000	0	0
第3項 補 助 金	166,720,000	1,541,000	168,261,000	0	0
第4項 負 担 金	363,986,000	△ 119,000	363,867,000	0	0
第5項 固定資産売却代金	0	403,000,000	403,000,000	0	0

支 出		予 算 額				
区 分	当初予算額	補正予算額	流 用 増 減 額	小 計	地方公営企業法 第26条の規定 による繰越額	継 続 費 通 次 繰 越 額
					円	円
第1款 資本的支出	1,600,122,000	26,241,000	0	1,626,363,000	0	0
第1項 建設改良費	450,842,000	31,781,000	0	482,623,000	0	0
第2項 企業債償還金	1,149,280,000	△ 5,540,000	0	1,143,740,000	0	0

資本的収入額が資本的支出額に対し不足する額 663,471,903円は、過年度分損益勘定留保資金 663,293,853円及び当年度分消費税及び地方消費税資本的収支調整額 178,050円で補填した。

合 計	決 算 額	予 算 額 に 比 べ 決 算 額 の 増 減	備 考
1,369,477,000	950,421,107	△ 419,055,893	
428,200,000	414,000,000	△ 14,200,000	
6,149,000	6,147,862	△ 1,138	
168,261,000	165,748,138	△ 2,512,862	
363,867,000	364,525,107	658,107	
403,000,000	0	△ 403,000,000	

合 計	決 算 額	翌 年 度 繰 越 額			不 用 額	備 考
		地 方 公 営 企 業 法 第 2 6 条 の 規 定 に よ る 繰 越 額	継 続 費 通 次 繰 越 額	合 計		
円	円	円	円	円	円	
1,626,363,000	1,613,893,010	0	0	0	12,469,990	(うち、仮払消費税及び 地方消費税 42,740,196円)
482,623,000	470,156,663	0	0	0	12,466,337	(うち、仮払消費税及び 地方消費税 42,740,196円)
1,143,740,000	1,143,736,347	0	0	0	3,653	

2 財 務 諸 表

(1) 令和5年度熊本市病院事業損益計算書

(令和5年4月1日から令和6年3月31日まで)

(単位：円)

1	医 業 収 益			
(1)	入 院 収 益	10,388,986,532		
(2)	外 来 収 益	2,893,595,429		
(3)	そ の 他 医 業 収 益	231,973,409		
(4)	他 会 計 負 担 金	320,527,000	13,835,082,370	
2	医 業 費 用			
(1)	給 与 費	8,011,598,178		
(2)	材 料 費	2,841,508,013		
(3)	経 費	2,821,115,831		
(4)	減 価 償 却 費	1,424,960,898		
(5)	資 産 減 耗 費	15,502,817		
(6)	研 究 研 修 費	33,127,083	15,147,812,820	
	医 業 損 失			1,312,730,450
3	医 業 外 収 益			
(1)	他 会 計 補 助 金	426,726,637		
(2)	他 会 計 負 担 金	447,598,206		
(3)	補 助 金	482,761,700		
(4)	長 期 前 受 金 戻 入	580,119,545		
(5)	そ の 他 医 業 外 収 益	298,596,975	2,235,803,063	
4	医 業 外 費 用			
(1)	支 払 利 息 及 び 企 業 債 取 扱 諸 費	147,580,354		
(2)	長 期 前 払 消 費 税 勘 定 償 却	79,684,694		
(3)	雑 損 失	568,069,614	795,334,662	1,440,468,401
	経 常 利 益			127,737,951
5	特 別 利 益			
(1)	長 期 前 受 金 戻 入	199,077,154		
(2)	過 年 度 損 益 修 正 益	1,441,650	200,518,804	
6	特 別 損 失			
(1)	災 害 に よ る 損 失	372,389,751		
(2)	そ の 他 特 別 損 失	15,930,001		
(3)	過 年 度 損 益 修 正 損 失	1,383,230	389,702,982	△ 189,184,178
	当 年 度 純 損 失			61,446,227
	前 年 度 繰 越 欠 損 金			15,541,619,531
	当 年 度 未 処 理 欠 損 金			15,603,065,758

(2) 令和5年度熊本市病院事業欠損金計算書

(令和5年4月1日から令和6年3月31日まで)

	資本金	剰余			
		資本		剰余	
		受贈財産評価額	寄附金	国県補助金	その他資本剰余金
前年度末残高	4,283,457,381	61,903,512	12,948,000	250,197,957	273,010,823
前年度処理額	0	0	0	0	0
処理後残高	4,283,457,381	61,903,512	12,948,000	250,197,957	273,010,823
当年度変動額	6,147,862	0	0	0	102,918,511
他会計繰入金の受入	0	0	0	0	102,918,511
他会計出資金の受入	6,147,862	0	0	0	0
当年度純損失	0	0	0	0	0
当年度末残高	4,289,605,243	61,903,512	12,948,000	250,197,957	375,929,334

(3) 令和5年度熊本市病院事業欠損金処理計算書

(単位：円)

	資本金	資本剰余金	未処理欠損金
当年度末残高	4,289,605,243	700,978,803	△ 15,603,065,758
議会の議決による処理額	0	0	0
条例による処理額	0	0	0
処理後残高	4,289,605,243	700,978,803	(繰越欠損金) △ 15,603,065,758

(単位：円)

余 金	金			資 本 合 計
	欠	損	金	
資本剰余金合計	減債積立金	未処理欠損金	欠損金合計	
598,060,292	0	△ 15,541,619,531	△ 15,541,619,531	△ 10,660,101,858
0	0	0	0	0
		(繰越欠損金)		
598,060,292	0	△ 15,541,619,531	△ 15,541,619,531	△ 10,660,101,858
102,918,511	0	△ 61,446,227	△ 61,446,227	47,620,146
102,918,511	0	0	0	102,918,511
0	0	0	0	6,147,862
0	0	△ 61,446,227	△ 61,446,227	△ 61,446,227
		(当年度未処理欠損金)		
700,978,803	0	△ 15,603,065,758	△ 15,603,065,758	△ 10,612,481,712

(4) 令和5年度熊本市病院事業貸借対照表

(令和6年3月31日)

1 固定資産			
(1) 有形固定資産			
イ 土地		2,163,734,800	
ロ 建物	21,356,594,486		
減価償却累計額	<u>△ 7,414,204,182</u>	13,942,390,304	
ハ 構築物	704,532,513		
減価償却累計額	<u>△ 407,452,928</u>	297,079,585	
ニ 器械備品	6,816,202,709		
減価償却累計額	<u>△ 4,911,928,252</u>	1,904,274,457	
ホ 車両	65,501,221		
減価償却累計額	<u>△ 34,196,924</u>	31,304,297	
ヘ リース資産	348,402,851		
減価償却累計額	<u>△ 297,048,708</u>	51,354,143	
有形固定資産合計			18,390,137,586
(2) 無形固定資産			
イ 電話加入権		3,982,194	
ロ その他無形固定資産		<u>199,378,010</u>	
無形固定資産合計			203,360,204
(3) 投資その他の資産			
イ 長期前払消費税		1,260,751,861	
ロ その他投資		<u>367,285</u>	
投資その他の資産合計			<u>1,261,119,146</u>
固定資産合計			19,854,616,936
2 流動資産			
(1) 現金・預金			8,014,022,460
(2) 未収金		2,847,865,443	
貸倒引当金		<u>△ 17,351,843</u>	
(3) 貯蔵品			68,917,858
流動資産合計			<u>10,913,453,918</u>
資産合計			<u>30,768,070,854</u>

(単位：円)

3 固定負債			
(1) 企業債			
イ 建設改良費等の財源に充てるための企業債	15,527,955,873		
ロ その他の企業債	11,173,536,573		
企業債合計		26,701,492,446	
(2) 引当金			
イ 退職給付引当金	3,741,684,757		
引当金合計		3,741,684,757	
固定負債合計			30,443,177,203
4 流動負債			
(1) 企業債			
イ 建設改良費等の財源に充てるための企業債	1,150,252,600		
ロ その他の企業債	491,256,346		
企業債合計		1,641,508,946	
(2) 未払金		1,212,109,909	
(3) 引当金			
イ 賞与引当金	469,364,210		
引当金合計		469,364,210	
(4) その他流動負債		91,650,079	
流動負債合計			3,414,633,144
5 繰延収益			
長期前受金		13,068,347,349	
収益化累計額		△ 5,545,605,130	
繰延収益合計			7,522,742,219
負債合計			41,380,552,566
6 資本金			4,289,605,243
7 剰余金			
(1) 資本剰余金			
イ 受贈財産評価額	61,903,512		
ロ 寄附金	12,948,000		
ハ 補助金	250,197,957		
ニ その他資本剰余金	375,929,334		
資本剰余金合計		700,978,803	
(2) 欠損金			
イ 当年度未処理欠損金	15,603,065,758		
欠損金合計		15,603,065,758	
剰余金合計			△ 14,902,086,955
資本合計			△ 10,612,481,712
負債資本合計			30,768,070,854

(5) 附属明細書

ア 令和5年度熊本市病院事業キャッシュ・フロー計算書

(令和5年4月1日から令和6年3月31日まで)

1 業務活動によるキャッシュ・フロー

当年度純利益	△ 61,446,227
減価償却費	1,424,960,898
有形固定資産除却損	12,990,245
長期前受金戻入額	△ 779,196,699
支払利息及び企業債取扱諸費	147,580,354
投資その他の資産の増減額 (△は増加)	38,219,928
未収金の増減額 (△は増加)	1,569,257,685
貯蔵品の増減額 (△は増加)	18,540,899
貸倒引当金の増減額 (△は減少)	203,760
退職給付引当金の増減額 (△は減少)	111,530,822
賞与引当金の増減額 (△は減少)	15,651,907
未払金の増減額 (△は減少)	△ 115,210,066
預り金の増減額 (△は減少)	13,938,432
その他	12,004,659
小計	2,409,026,597
利息及び企業債取扱諸費の支払額	△ 147,580,354
業務活動によるキャッシュ・フロー	2,261,446,243

(単位：円)

2 投資活動によるキャッシュ・フロー

有形固定資産の取得による支出	△ 377,322,537
無形固定資産の取得による支出	△ 4,624,100
国庫補助金等による収入	74,186,000
一般会計又は他の特別会計からの繰入金による収入	503,068,227
特定収入見合い消費税（資本的収支相当分）	△ 759,093
投資活動によるキャッシュ・フロー	194,548,497

3 財務活動によるキャッシュ・フロー

他会計からの出資による収入	6,147,862
建設改良費等の財源に充てるための企業債による収入	797,700,000
建設改良費等の財源に充てるための企業債の償還による支出	△ 718,958,733
その他の企業債の償還による支出	△ 424,777,614
財務活動によるキャッシュ・フロー	△ 339,888,485

資金に係る換算差額	0
資金増加額（又は減少額）	2,116,106,255
資金期首残高	5,897,916,205
資金期末残高	8,014,022,460

イ 収益費用明細書

収益

(単位：円)

款	項	目	節	金額	備考	
病院事業収益	医業収益			16,271,404,237		
			医業収益	13,835,082,370		
			入院収益	10,388,986,532		
			外来収益	2,893,595,429		
			その他医業収益	231,973,409		
				室料差額収益	101,572,840	
				公衆衛生活動収益	13,529,323	
				医療相談収益	51,973,947	
				その他医業収益	64,897,299	
				他会計負担金	320,527,000	
	医業外収益		医業外収益	2,235,803,063		
			他会計補助金	426,726,637		
				一般会計補助金	426,726,637	
			他会計負担金	447,598,206		
				一般会計負担金	447,598,206	
			補助金	482,761,700		
				国県補助金	482,761,700	
			長期前受金戻入	580,119,545		
				受贈財産評価額	873,662	
				国県補助金	396,393,124	
				他会計負担金	181,923,963	
				その他繰延収益	928,796	
			特別利益		その他医業外収益	298,596,975
	その他医業外収益	298,596,975				
特別利益	200,518,804					
長期前受金戻入	199,077,154					
	過年度損益修正益	1,441,650				

費用

(単位：円)

款	項	目	節	金額	備考			
病院事業費用	医療費用	給与費		16,332,850,464				
				15,147,812,820	給与費予算額			
				8,011,598,178	8,226,757,000			
				材料費	医師給	652,650,293		
			看護師給		1,879,496,998			
			医療技術員給		444,444,426			
			事務員給		296,624,474			
			労務員給		119,805,754			
			医師手当		1,158,306,204			
			看護師手当		1,161,076,013			
			医療技術員手当		216,664,473			
			事務員手当		126,629,084			
			労務員手当		34,450,531			
			賞与引当金繰入額		469,364,210			
			報酬		2,786,368			
			法定福利費		1,132,897,688			
			退職給付費		316,401,662			
					2,841,508,013			
					経費	薬品費	1,504,567,458	
						診療材料費	1,308,989,624	
						給食材料費	19,332,351	
						医療消耗備品費	8,618,580	
						2,821,115,831		
						厚生福利費	4,977,645	
						報償費	91,122,546	
						旅費交通費	388,879	
						職員被服費	4,218,977	
						消耗品費	66,480,446	
						消耗備品費	2,554,898	
						光熱水費	210,043,900	
						燃料費	48,124,098	
						食料費	781,886	
						印刷製本費	4,500,832	
	修繕費	96,615,528						
	保険料	21,267,590						
	賃借料	176,805,362						
	通信運搬費	13,021,571						
	委託料	1,835,491,591						

費用

(単位：円)

款	項	目	節	金額	備考
			手数料	22,555,549	
			負担金	64,140,568	
			諸会費	2,280,216	交際費予算額
			交際費	71,184	100,000
			貸倒引当金繰入額	1,027,156	
			雑費	154,645,409	
		減価償却費		1,424,960,898	
			建物減価償却費	731,031,572	
			構築物減価償却費	26,774,917	
			器械備品減価償却費	525,046,864	
			車両減価償却費	6,138,526	
			リース資産減価償却費	15,634,140	
			無形固定資産減価償却費	120,334,879	
		資産減耗費		15,502,817	
			たな卸資産減耗費	2,512,572	
			固定資産除却費	12,990,245	
		研究研修費		33,127,083	
			謝金	233,100	
			図書費	4,569,093	
			旅費	10,565,330	
			研修参加費	9,383,918	
			研究雑費	8,375,642	
	医業外費用			795,334,662	
		支払利息及び 企業債取扱諸費		147,580,354	
			企業債利息	147,580,354	
		長期前払消費税 勘定償却		79,684,694	
		雑損失		568,069,614	
	特別損失		その他雑損失	568,069,614	
				389,702,982	
		災害による損失		372,389,751	
		過年度損益修正損		1,383,230	
		その他特別損失		15,930,001	

ウ 固定資産明細書

(ア) 有形固定資産明細書

資産の種類	年度当初現在高	当年度増加額	当年度減少額	年度末現在高
土地	2,163,734,800	0	0	2,163,734,800
建物	21,356,594,486	0	0	21,356,594,486
構築物	727,191,191	11,752,797	34,411,475	704,532,513
器械備品	6,673,194,890	306,543,900	163,536,081	6,816,202,709
車両	60,796,381	4,704,840	0	65,501,221
リース資産	312,682,851	35,720,000	0	348,402,851
建設仮勘定	16,859,001	0	16,859,001	0
合計	31,311,053,600	358,721,537	214,806,557	31,454,968,580

(イ) 無形固定資産明細書

資産の種類	年度当初現在高	当年度増加額	当年度減少額	当年度減価償却高
電話加入権	3,982,194	0	0	0
その他無形固定資産 (ソフトウェア)	250,103,459	69,609,430	0	120,334,879
合計	254,085,653	69,609,430	0	120,334,879

(ウ) 投資その他の資産明細書

資産の種類	年度当初現在高	当年度増加額	当年度減少額	当年度減価償却高
長期前払消費税	1,298,633,502	41,803,053	0	79,684,694
その他投資	705,572	14,500	0	352,787
合計	1,299,339,074	41,817,553	0	80,037,481

(単位：円)

減 価 償 却 累 計 額			年 度 末 償 却 未 済 高	備 考
当 年 度 増 加 額	当 年 度 減 少 額	累 計		
0	0	0	2,163,734,800	
731,031,572	0	7,414,204,182	13,942,390,304	
26,774,917	33,160,840	407,452,928	297,079,585	
525,046,864	151,796,471	4,911,928,252	1,904,274,457	
6,138,526	0	34,196,924	31,304,297	
15,634,140	0	297,048,708	51,354,143	
0	0	0	0	
1,304,626,019	184,957,311	13,064,830,994	18,390,137,586	

(単位：円)

年 度 末 現 在 高	備 考
3,982,194	
199,378,010	
203,360,204	

(単位：円)

年 度 末 現 在 高	備 考
1,260,751,861	固定資産取得に係る控除対象外消費税
367,285	
1,261,119,146	

エ 企業債明細書

【熊本市民病院】

種 類	発行年月日	発行総額	償 還 高		
			当年度償還高	償還高累計	
建設改良費等	平成5年度財政融資	H6. 3. 23	440,000,000	26,263,039	440,000,000
	平成6年度財政融資	H7. 3. 27	97,000,000	6,092,960	90,620,424
	平成6年度財政融資	H7. 3. 27	174,000,000	10,929,641	162,556,223
	平成7年度財政融資	H8. 3. 14	242,000,000	12,901,418	214,955,375
	平成28年度財政融資	H29. 3. 27	170,800,000	8,181,696	16,322,637
	平成28年度財政融資	H29. 3. 27	1,208,600,000	57,894,602	115,500,813
	平成28年度財政融資	H29. 3. 27	41,400,000	1,983,152	3,956,424
	平成28年度財政融資	H29. 3. 27	80,400,000	3,851,337	7,683,489
	平成29年度財政融資	H30. 3. 26	25,800,000	1,229,721	1,229,721
	平成29年度財政融資	H30. 3. 26	188,800,000	8,998,885	8,998,885
	平成29年度財政融資	H30. 3. 26	87,100,000	4,151,499	4,151,499
平成29年度財政融資	H30. 3. 26	2,200,000	104,859	104,859	
の	小 計		2,758,100,000	142,582,809	1,066,080,349
財源に充てらるため	平成30年度銀行等引受債	H30. 12. 25	2,385,800,000	59,645,000	59,645,000
	平成30年度銀行等引受債	H31. 3. 25	2,495,400,000	0	0
	平成30年度銀行等引受債	H31. 3. 25	850,600,000	0	0
	平成30年度銀行等引受債	H31. 3. 25	28,100,000	7,025,000	28,100,000
	令和元年度銀行等引受債	R1. 7. 30	1,196,200,000	0	0
	令和元年度銀行等引受債	R1. 7. 30	1,836,000,000	0	0
	令和元年度銀行等引受債	R2. 3. 30	419,600,000	0	0
	令和元年度銀行等引受債	R2. 3. 30	1,291,000,000	0	0
	令和元年度銀行等引受債	R2. 3. 30	673,200,000	0	0
	令和2年度銀行等引受債	R3. 3. 30	46,900,000	11,725,000	23,450,000
	令和2年度銀行等引受債	R3. 3. 30	13,000,000	1,625,000	1,625,000
令和3年度銀行等引受債	R4. 3. 30	85,200,000	17,040,000	34,080,000	
令和4年度銀行等引受債	R5. 3. 31	243,100,000	48,620,000	48,620,000	
令和5年度銀行等引受債	R6. 3. 29	319,700,000	0	0	
令和5年度銀行等引受債	R6. 3. 29	383,700,000	0	0	
の	小 計		12,267,500,000	145,680,000	195,520,000
企業債	平成11年度地方公共団体金融機構	H12. 3. 22	1,654,000,000	81,946,343	1,309,409,001
	平成12年度地方公共団体金融機構	H13. 3. 22	1,214,000,000	58,360,791	905,980,925
	平成13年度地方公共団体金融機構	H14. 3. 22	767,300,000	36,828,543	528,575,473
	平成14年度地方公共団体金融機構	H15. 3. 25	387,100,000	17,690,504	256,372,015
	平成25年度地方公共団体金融機構	H26. 3. 27	47,100,000	1,676,540	8,153,621
	平成26年度地方公共団体金融機構	H27. 3. 26	123,200,000	4,408,512	17,321,954
	平成26年度地方公共団体金融機構	H27. 3. 26	2,400,000	301,500	2,097,897
の	小 計		4,195,100,000	201,212,733	3,027,910,886
債	計		19,220,700,000	489,475,542	4,289,511,235
その他の債	平成28年度地方公共団体金融機構	H29. 3. 23	3,562,500,000	295,388,034	1,178,017,501
	平成29年度地方公共団体金融機構	H30. 3. 26	3,479,100,000	129,389,580	129,389,580
	平成30年度地方公共団体金融機構	H31. 3. 25	1,729,400,000	0	0
	令和元年度地方公共団体金融機構	R2. 3. 26	4,201,200,000	0	0
	の	小 計		12,972,200,000	424,777,614
債	計		12,972,200,000	424,777,614	1,307,407,081

(単位：円)

未償還残高	発行価格	利率 (年利)	償還終期	備考
0	440,000,000	3.65%	令和5年度	駐車場整備
6,379,576	97,000,000	4.65%	令和6年度	駐車場整備
11,443,777	174,000,000	4.65%	令和6年度	I C U等整備事業
27,044,625	242,000,000	3.15%	令和7年度	I C U等整備事業
154,477,363	170,800,000	0.50%	令和23年度	病院施設整備事業
1,093,099,187	1,208,600,000	0.50%	令和23年度	災害復旧事業(移転先用地取得)
37,443,576	41,400,000	0.50%	令和23年度	災害復旧事業(移転先解体工事)
72,716,511	80,400,000	0.50%	令和23年度	災害復旧事業(既存病院復旧)
24,570,279	25,800,000	0.50%	令和24年度	病院施設整備事業
179,801,115	188,800,000	0.50%	令和24年度	災害復旧事業(移転先解体工事)
82,948,501	87,100,000	0.50%	令和24年度	災害復旧事業(新病院建設)
2,095,141	2,200,000	0.50%	令和24年度	災害復旧事業(既存病院解体)
1,692,019,651	2,758,100,000			
2,326,155,000	2,385,800,000	0.575%	令和25年度	災害復旧事業(新病院建設)
2,495,400,000	2,495,400,000	0.156%	令和10年度	災害復旧事業(新病院建設)
850,600,000	850,600,000	1.100%	令和25年度	災害復旧事業(新病院建設・既存病院解体)
0	28,100,000	0.110%	令和5年度	医療機器・医療情報システム整備事業
1,196,200,000	1,196,200,000	0.500%	令和25年度	災害復旧事業(新病院建設)
1,836,000,000	1,836,000,000	0.094%	令和10年度	災害復旧事業(医療機器整備)
419,600,000	419,600,000	0.089%	令和11年度	災害復旧事業(新病院建設)
1,291,000,000	1,291,000,000	0.390%	令和26年度	災害復旧事業(医療機器整備・システム整備)
673,200,000	673,200,000	0.089%	令和11年度	災害復旧事業(医療機器整備・システム整備・既存病院解体)
23,450,000	46,900,000	0.100%	令和7年度	医療機械器具整備事業
11,375,000	13,000,000	0.169%	令和12年度	災害復旧事業(旧病院解体)
51,120,000	85,200,000	0.187%	令和8年度	医療機械器具整備事業
194,480,000	243,100,000	0.230%	令和9年度	医療機械器具整備事業
319,700,000	319,700,000	0.210%	令和10年度	医療機械器具整備事業
383,700,000	383,700,000	0.420%	令和15年度	災害復旧事業(旧病院解体)
12,071,980,000	12,267,500,000			
344,590,999	1,654,000,000	2.00%	令和9年度	管理棟建設及び内部改修事業
308,019,075	1,214,000,000	1.80%	令和10年度	管理棟建設及び内部改修事業
238,724,527	767,300,000	2.20%	令和11年度	管理棟建設及び内部改修事業
130,727,985	387,100,000	1.35%	令和12年度	管理棟建設及び内部改修事業
38,946,379	47,100,000	1.40%	令和25年度	建替工事等整備事業
105,878,046	123,200,000	1.20%	令和26年度	建替工事実施設計事業
302,103	2,400,000	0.20%	令和6年度	旧看護師宿舍跡地駐車場整備事業
1,167,189,114	4,195,100,000			
14,931,188,765	19,220,700,000			
2,384,482,499	3,562,500,000	0.20%	令和13年度	熊本地震減収対策企業債
3,349,710,420	3,479,100,000	0.60%	令和29年度	熊本地震減収対策企業債
1,729,400,000	1,729,400,000	0.50%	令和30年度	熊本地震減収対策企業債
4,201,200,000	4,201,200,000	0.30%	令和31年度	熊本地震減収対策企業債
11,664,792,919	12,972,200,000			
11,664,792,919	12,972,200,000			

【植木病院】

種	類	発行年月日	発行総額	償還高	
				当年度償還高	償還高累計
建設改良費等 の財源に 充てる ための 企業債	平成11年度財政融資	H12. 3. 24	261,100,000	11,648,249	186,125,718
	平成12年度財政融資	H13. 10. 30	315,300,000	13,652,545	203,767,242
	平成13年度財政融資	H14. 6. 28	857,000,000	36,848,066	532,788,104
	平成14年度財政融資	H15. 3. 25	1,307,000,000	53,989,384	790,895,214
	平成28年度財政融資	H29. 3. 27	10,200,000	1,133,332	4,533,340
	小計		2,750,600,000	117,271,576	1,718,109,618
	平成30年度銀行等引受債	H31. 3. 29	11,900,000	2,975,000	11,900,000
	令和元年度銀行等引受債	R2. 3. 31	174,700,000	19,410,000	58,230,000
	令和2年度銀行等引受債	R3. 3. 31	48,700,000	12,175,000	24,350,000
	令和3年度銀行等引受債	R4. 3. 31	146,100,000	36,525,000	36,525,000
令和4年度銀行等引受債	R5. 3. 31	68,400,000	0	0	
令和5年度銀行等引受債	R6. 3. 29	94,300,000	0	0	
小計		544,100,000	71,085,000	131,005,000	
平成13年度地方公共団体金融機構	H14. 3. 28	123,400,000	5,922,902	85,007,446	
平成13年度地方公共団体金融機構	H14. 6. 28	1,400,000	66,656	970,970	
平成14年度地方公共団体金融機構	H15. 3. 28	757,400,000	34,436,146	504,458,118	
平成29年度地方公共団体金融機構	H29. 9. 28	13,500,000	700,911	3,829,140	
小計		895,700,000	41,126,615	594,265,674	
計		4,190,400,000	229,483,191	2,443,380,292	

(単位：円)

未償還残高	発行価格	利率 (年利)	償還終期	備考
74,974,282	261,100,000	2.00%	令和11年度	病院新築移転事業(土地)
111,532,758	315,300,000	2.00%	令和13年度	病院新築移転事業
324,211,896	857,000,000	2.10%	令和13年度	病院新築整備事業
516,104,786	1,307,000,000	1.20%	令和14年度	病院新築整備事業
5,666,660	10,200,000	0.02%	令和10年度	災害復旧事業
1,032,490,382	2,750,600,000			
0	11,900,000	0.180%	令和5年度	医療機器整備事業
116,470,000	174,700,000	0.084%	令和11年度	医療機器整備事業
24,350,000	48,700,000	0.375%	令和7年度	医療機器整備事業
109,575,000	146,100,000	0.150%	令和8年度	医療機器整備事業
68,400,000	68,400,000	0.269%	令和9年度	医療機器整備事業
94,300,000	94,300,000	0.414%	令和10年度	医療機器整備事業
413,095,000	544,100,000			
38,392,554	123,400,000	2.20%	令和11年度	病院新築整備事業
429,030	1,400,000	2.00%	令和11年度	病院新築整備事業
252,941,882	757,400,000	1.20%	令和12年度	病院新築整備事業
9,670,860	13,500,000	0.30%	令和19年度	下水道直結工事業
301,434,326	895,700,000			
1,747,019,708	4,190,400,000			

(6) 注記事項

I. 重要な会計方針に係る事項に関する注記

1 資産の評価基準及び評価方法

(1) たな卸資産

・貯蔵品 先入先出法による原価法（貸借対照表価額は収益性の低下に基づく簿価切り下げの方法により算定）

2 固定資産の減価償却の方法

(1) 有形固定資産（リース資産は除く）は定額法による。

(2) 無形固定資産（リース資産は除く）は定額法による。

(3) リース資産

・所有権移転ファイナンス・リース取引に係るリース資産
自己所有の固定資産に適用する減価償却方法と同一の方法による。
・所有権移転外ファイナンス・リース取引に係るリース資産
リース期間を耐用年数とし、残存価格を零とする定額法による。

3 引当金の計上方法

(1) 退職給付引当金

職員の退職手当の支給に備えるため、当年度末における退職手当の要支給額に相当する金額を計上している。

(2) 賞与引当金

職員の期末手当及び勤勉手当の支給並びにこれらに係る法定福利費の支出に備えるため、当年度末における支給見込額に基づき、当年度の負担に属する額（12月から3月までの4か月分）を計上している。

(3) 貸倒引当金

債権の不納欠損による損失に備えるため、一般債権については貸倒実績率により、貸倒懸念債権等特定の債権については個別に回収可能性を検討し、回収不能見込額を計上している。

なお、貸倒実績率については、不納欠損処理していない債権のうち、1年経過した債権を貸倒処置額とみなして算出している。

4 消費税及び地方消費税の会計処理

消費税及び地方消費税の会計処理は、税抜方式によっている。

なお、固定資産に係る控除対象外消費税等については、長期前払消費税勘定を以って固定資産に整理し、20事業年度で均等額を償却している。

II. 貸借対照表等関連

1 後年度において一般会計等が負担する企業債の償還に関する事項

貸借対照表に計上されている企業債（当該年度末日の翌日から起算して1年以内に償還予定のものも含む。）のうち、他会計が負担すると見込まれる額は15,212,358千円である。

III. セグメント情報の開示

1 報告セグメントの概要

熊本市病院事業では、熊本市民病院及び植木病院を運営しており、各病院で運営方針等を決定していることから、熊本市民病院事業及び植木病院事業の2つを報告セグメントとしている。

報告セグメントは、熊本市病院事業の構成単位のうち分離された財務情報が入手可能であり、予算の策定及び業績を評価するために、定期的に議会に報告される対象となっているものである。

なお、各報告セグメントに属する事業の内容は以下のとおりである。

事業区分	事業の内容
熊本市民病院事業	熊本市民病院：外来医療、入院医療、周産期医療、救急医療、感染症医療 附属芳野診療所：外来医療、へき地医療
植木病院事業	外来医療、入院医療（一般・療養）、救急医療

2 報告セグメントごとの医業収益等

当年度（自 令和5年4月1日 至 令和6年3月31日）

（単位：千円）

区 分	熊 本 市 民 病 院 事 業	植 木 病 院 事 業	合 計
医業収益	12,337,418	1,497,664	13,835,082
医業費用	13,177,211	1,970,602	15,147,813
医業損益金額	△ 839,793	△ 472,938	△ 1,312,730
経常損益金額	137,442	△ 9,704	127,738
セグメント資産	26,670,018	4,098,053	30,768,071
セグメント負債	38,748,228	2,632,325	41,380,553
その他の項目の金額			
他会計繰入金（資本的収入）	361,510	141,836	503,346
他会計繰入金（収益的収入）	897,728	297,124	1,194,852
減価償却費	1,291,084	133,877	1,424,961
特別利益	128,415	72,104	200,519
特別損失	372,390	17,313	389,703
有形固定資産及び 無形固定資産の増加額	332,481	94,921	427,402

IV. 減損損失

1 グルーピングの方法

管理会計上の区分により継続的に損益を把握している単位を基礎として、資産のグルーピングを行っている。

具体的には事業用資産を、施設を基準としてグルーピングし、熊本市市民病院事業、遊休資産(旧熊本市市民病院)及び植木病院事業の三つの資産グループとしている。

用 途	資 産 の 種 類	場 所
熊本市市民病院事業	土地、建物、構築物、器械備品、車両、 リース資産、無形固定資産	熊本市東区東町四丁目 1番60号
遊休資産 (旧熊本市市民病院)	土地、建物、構築物	熊本市東区湖東一丁目 1番60号
植木病院事業	土地、建物、構築物、器械備品、車両、 リース資産、無形固定資産	熊本市北区植木町 岩野285-29

2 減損の兆候について

旧熊本市市民病院については、遊休状態となっており売却を行うため、減損の兆候が生じている。

3 減損損失の認識及び測定について

旧熊本市市民病院に属する固定資産の回収可能価額が帳簿価額を上回るため、減損損失を認識していない。

V. リース契約により使用する固定資産

1 リース取引の処理方法

リース料総額が300万円以上のファイナンス・リース取引については、通常の売買取引に係る方法に準じた会計処理を行っている。

リース料総額が300万円未満のファイナンス・リース取引については、通常の賃貸借取引に係る方法に準じた会計処理を行っている。

2 リース資産に係る経過措置

リース取引開始日が平成26年3月31日以前のリース取引については、引き続き通常の賃貸借取引に係る方法に準じた会計処理によっている。

VI. その他

1 引当金の取崩し

(1) 退職給付引当金の取崩し

令和5年度において、退職手当として204,870,840円を支給することとなったため、退職給付引当金204,870,840円を取り崩した。

(2) 賞与引当金の取崩し

令和5年度において、6月支給の期末手当及び勤勉手当並びに法定福利費を666,303,839円支出することとなったため、賞与引当金453,712,303円を取り崩した。

(3) 貸倒引当金の取崩し

令和5年度において、未収金を不納欠損処理することとなったため、貸倒引当金823,396円を取り崩した。

令和 5 年度

熊本市病院事業報告書

1 概況

(1) 総括事項

令和5年度は、新型コロナウイルス感染症が5類に移行し、熊本市民病院では6月から新病院移転後初めて6階東病棟を含む380床を一般病床として稼働いたしました。それにより、医業収益が前年度比608,210千円増加しましたが、特別損失の旧熊本市民病院の解体費用372,390千円により最終的には106,533千円の純損失となりました。

また、植木病院では、基本理念である「信頼と満足の得られる全人的医療の提供」の下、熊本市の北の拠点として、医療の質向上及び地域における包括医療（予防医療、救急医療、急性期医療、慢性期医療、在宅医療）の提供を推進し、経営改善に取り組むと共に新型コロナウイルス緊急包括支援金の収入により、最終的には45,087千円の純利益となりました。

以下、経営状況は次のとおりです。

ア 患者数

令和5年度の熊本市民病院の患者数は、入院 129,294人、外来 116,188人となり、前年度と比較して入院は 14,701人 (12.8%) の増加、外来は 639人 (0.5%) の減少となりました。

芳野診療所は、外来 2,275人となり、前年度と比較して 91人 (4.2%) の増加となりました。

植木病院は、入院 30,079人、外来 25,426人となり、前年度と比較して入院 1,783人 (5.6%) の減少、外来 1,584人 (5.9%) の減少となりました。

イ 収益的収支（税抜き）

収益的収入 16,271,404千円、収益的支出 16,332,850千円となり、収益的収支は 61,446千円の純損失となりました。収益的収入の内訳は、医業収益 13,835,082千円、医業外収益 2,235,803千円、特別利益 200,519千円、収益的支出の内訳は、医業費用 15,147,813千円、医業外費用 795,335千円、特別損失 389,703千円となりました。

ウ 資本的収支（税込み）

資本的収入 950,421千円、資本的支出 1,613,893千円となり、資本的収支は 663,472千円の損失となりました。資本的収入の内訳は、企業債 414,000千円、出資金 6,148千円、補助金 165,748千円、負担金 364,525千円、資本的支出の内訳は、建設改良費 470,157千円、企業債償還金 1,143,736千円となりました。

(2) 経営指標に関する事項

令和5年度決算における熊本市市民病院の経営成績について、経営の健全性および経営の収益性を示す経常収支比率は、101.0%と健全経営の水準とされている100%を上回っております。また、修正医業収支比率については、新型コロナウイルス感染症が5類に移行し6階東病棟を一般病床として稼働したことで入院収益が増加したことなどから、前年度比1.1ポイント増の92.1%と収支改善しております。コロナ患者受入れ病床を除く一般病床利用率は前年度比1.6ポイント減の92.5%となりました。

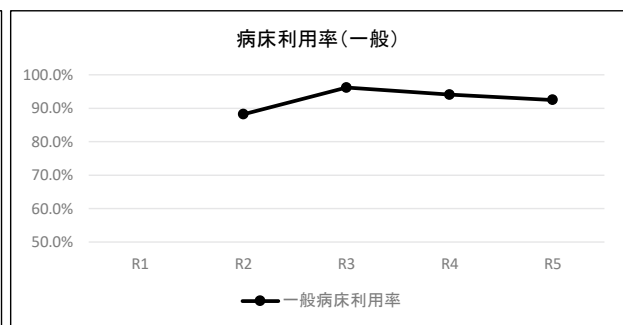
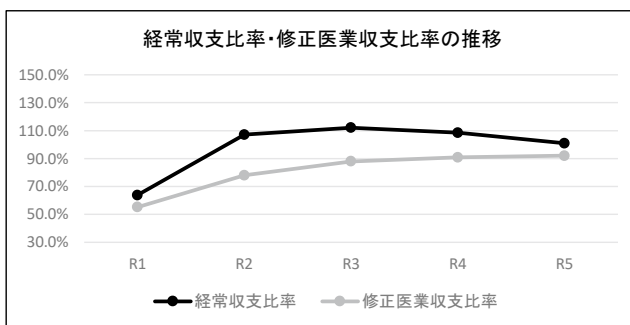
植木病院においては経常収支比率が99.5%となり、若干ながら100%を下回っております。また、修正医業収支比率についても、前年度比9.7ポイント減の70.0%となりました。病床利用率については、コロナ患者受入れ病床を除く一般病床利用率が前年度比21.2ポイント減の61.2%、療養病床利用率も前年度比14.1ポイント減の73.9%となりました。

<経営指標の推移>

◎市民病院(芳野診療所を含む)

	H27(参考)	R1	R2	R3	R4	R5
経常収支比率	96.4%	63.9%	107.1%	112.1%	108.5%	101.0%
修正医業収支比率	88.8%	55.2%	78.0%	88.0%	91.0%	92.1%
一般病床利用率	76.7%	—	88.2%	96.2%	94.1%	92.5%

※市民病院の一般病床利用率は、新病院への移転後のみの表示とする。

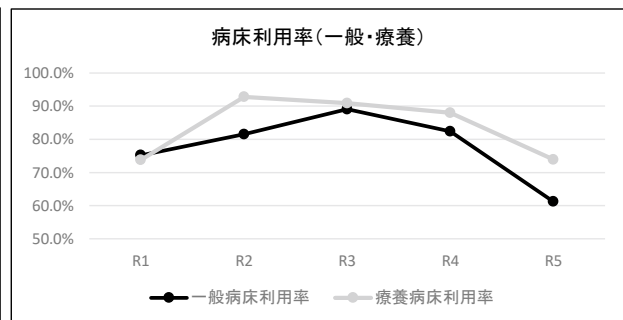
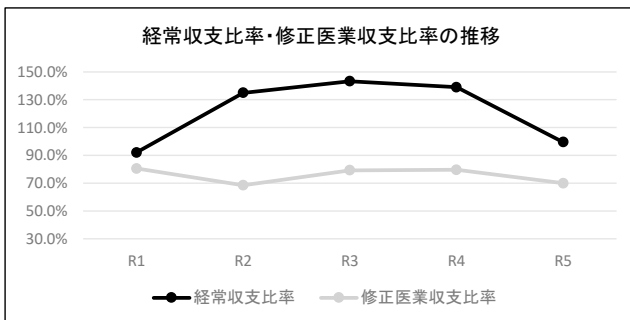


※一般病床利用率は、新型コロナウイルス感染症受入れ病床を除く。

※市民病院では、令和5年6月5日より380床を一般病床として稼働。

◎植木病院

	R1	R2	R3	R4	R5
経常収支比率	92.1%	135.0%	143.3%	139.1%	99.5%
修正医業収支比率	80.6%	68.5%	79.3%	79.7%	70.0%
一般病床利用率	75.2%	81.5%	89.1%	82.4%	61.2%
療養病床利用率	73.8%	92.8%	90.9%	88.0%	73.9%



※一般病床利用率は、新型コロナウイルス感染症受入れ病床を除く。

※植木病院では、令和5年10月1日より102床を一般病床として稼働。

※算出式

経常収支比率=(経常収益)/(経常費用)*100

修正医業収支比率=(医業収益-他会計負担金)/(医業費用)*100

病床利用率=(年延入院患者数)/(年延病床数)*100

(3) 議会議決事項

議案番号	議決年月日	議決事項
議第103号	R5. 7. 6	令和5年度熊本市病院事業会計補正予算
議第176号	R5. 9. 27	熊本市病院及び診療所の人員及び施設に関する基準を定める条例の一部改正について
議第235号	R5. 9. 27	令和4年度熊本市病院事業会計決算の認定について
議第251号	R5. 12. 20	令和5年度熊本市病院事業会計補正予算
議第13号	R6. 3. 22	令和6年度熊本市病院事業会計予算
議第28号	R6. 3. 22	令和5年度熊本市病院事業会計補正予算
議第53号	R6. 3. 22	熊本市病院事業企業職員の給与の種類及び基準を定める条例の一部改正について

(4) 行政官庁認可事項

【熊本市民病院】

なし

【植木病院】

申請年月日	許可年月日	申請先	許可番号	件名
R5. 10. 30	R5. 11. 6	熊本市保健所長	指令（医政）第1196号	病院開設許可事項変更届（X線装置更新のため）

(5) 職員に関する事項

(単位：人)

職種	職名	合計			合計			比較増減
		令和6年 3/31実員	熊本市市民病院 令和6年 3/31実員	植木病院 令和6年 3/31実員	令和5年 3/31実員	熊本市市民病院 令和5年 3/31実員	植木病院 令和5年 3/31実員	
医 師	事業管理者	1	1		1	1		
	院長	2	1	1	2	1	1	
	副院長	4	4		4	4		
	首席診療部長							
	診療部長	3	2	1	4	3	1	△ 1
	特任部長	1		1	1		1	
	科部長	38	34	4	36	32	4	2
	医長	15	14	1	13	12	1	2
	技師(医員)	25	23	2	34	29	5	△ 9
小計	89	79	10	95	82	13	△ 6	
看 護 師	看護部長	2	1	1	2	1	1	
	副看護部長	4	4		4	4		
	看護師長	22	17	5	22	17	5	
	主任看護師	54	46	8	55	46	9	△ 1
	主任技師	298	252	46	296	249	47	2
	技師	135	131	4	112	106	6	23
小計	515	451	64	491	423	68	24	
医 療 技 術 員	部長	1	1		1	1		
	医療審議員	1	1		2	2		△ 1
	室長	4	4		2	2		2
	副室長				2	2		△ 2
	医療技術主幹	10	7	3	11	8	3	△ 1
	主査	10	8	2	9	7	2	1
	主任薬剤師	4	3	1	4	3	1	
	主任検査技師	1	1		4	4		△ 3
	主任放射線技師	2	1	1	1		1	1
	主任理学療法士	1		1	1		1	
	主任視能訓練士	1	1					1
	主任臨床工学技士	3	3		3	3		
	主任作業療法士	1		1	1		1	
主任技師	42	34	8	40	34	6	2	
技師	35	32	3	30	25	5	5	
小計	116	96	20	111	91	20	5	
事 務 員	事務局長	2	1	1	2	1	1	
	課長/病院審議員	3	3		3	3		
	副課長	1	1		1	1		
	課長補佐	1	1		2	2		△ 1
	事務長	1	1		1	1		
	主幹	7	5	2	6	3	3	1
	主査	8	7	1	9	9		△ 1
	参事	6	4	2	5	4	1	1
	主任主事	19	17	2	17	14	3	2
	主事	6	5	1	5	4	1	1
小計	54	45	9	51	42	9	3	
技 術 員	技術主幹	1	1		1	1		
	技術参事	3	3		3	3		
	主任技師	2		2	2		2	
	小計	6	4	2	6	4	2	0
合計	780	675	105	754	642	112	26	

※管理者及び再任用短時間勤務職員も含む

(6) 診療費に関する事項

【熊本市民病院】

- R5. 4. 1 内視鏡下鼻・副鼻腔手術V型（拡大副鼻腔手術）及び経鼻内視鏡下鼻副鼻腔悪性腫瘍手術（頭蓋底郭清、再建を伴うもの）
- R5. 4. 1 心大血管疾患リハビリテーション料 I
- R5. 4. 1 脳血管疾患等リハビリテーション料 I（変更届）
- R5. 4. 1 脳血管疾患等リハビリテーション料 II（辞退届）
- R5. 4. 1 麻酔管理料 I（従事者変更届）
- R5. 4. 14 急性期一般入院基本料 2 ※変更届（6階北病棟 2 2床増床）
- R5. 4. 14 療養環境加算 ※変更届（6階北病棟 2 2床増床）
- R5. 4. 14 特別の療養環境の提供の実施（変更）報告書（入院医療に係るもの）
- R5. 4. 14 保健医療機関 届出事項変更（異動）届
- R5. 5. 1 医師事務作業補助体制加算 1（1 5 対 1）
- R5. 5. 1 医師事務作業補助体制加算 2（1 5 対 1）（辞退届）
- R5. 5. 1 角結膜悪性腫瘍切除術（辞退届）
- R5. 5. 1 重症者等療養環境特別加算 ※病床数の変更（5床→8床）
- R5. 7. 21 脳血管疾患リハビリテーション料 I（辞退届）
- R5. 7. 21 脳血管疾患リハビリテーション料 II（変更届）
- R5. 8. 25 小児入院医療管理料 2（辞退届）
- R5. 8. 25 小児入院医療管理料 4（変更届）
- R5. 8. 25 腹腔鏡下膀胱悪性腫瘍手術
- R5. 8. 25 腹腔鏡下小切開膀胱悪性腫瘍手術
- R5. 8. 31 医師事務作業補助体制加算 1(15対1)（辞退届）
- R5. 8. 31 医師事務作業補助体制加算 1(20対1)（変更届）
- R5. 9. 21 看護職員処遇改善評価料 58(辞退届)
- R5. 9. 21 看護職員処遇改善評価料 66（変更届）
- R5. 9. 27 小児入院医療管理料 2（変更届）
- R5. 9. 27 小児入院医療管理料 4（辞退届）
- R5. 10. 2 脳血管疾患リハビリテーション料 I（変更届）
- R5. 10. 2 脳血管疾患リハビリテーション料 II（辞退届）
- R5. 10. 2 医師事務作業補助体制加算 1(20対1)（辞退届）
- R5. 10. 2 医師事務作業補助体制加算 1(15対1)（変更届）
- R6. 1. 16 遺伝カウンセリング加算（辞退届）
- R6. 1. 16 医科点数表第2章第10部手術の通則の19に規定する手術（遺伝性乳癌卵巣癌症候群患者に対する子宮附属器腫瘍摘出術）（辞退届）
- R6. 1. 16 医科点数表第2章第10部手術の通則の19に規定する手術（遺伝性乳癌卵巣癌症候群患者に対する乳房切除術に限る。）（辞退届）
- R6. 1. 16 角結膜悪性腫瘍切除手術

【植木病院】

- R5. 6. 27 看護職員処遇改善評価料（45）
- R5. 6. 27 医師事務作業補助体制加算 1（30対1 補助体制加算）
- R5. 12. 1 時間内歩行試験及びシヤトルウォーキングテスト
- R6. 2. 27 一般病棟入院基本料 急性期一般入院料 5 ADL維持向上等体制加算
- R6. 3. 18 看護職員処遇改善評価料（39）

2 工 事

(1) 建設改良工事の概況（1,000万円以上）

【熊本市市民病院】

な し

【植木病院】

(単位：円、税込み)

工 事 名	内 容	工 事 費	着 工 年 月 日	竣 工 年 月 日	備 考
植木病院上水道引込工事	設備工事	11,906,176	R5.11.27	R6.3.15	

(2) 主要保存工事の概況（1,000万円以上）

【熊本市市民病院】

な し

【植木病院】

な し

3 業 務

(1) 業務量

ア 熊本市民病院入院患者数

(単位：人)

診療科 年度	内 科	整形外科	産婦人科	小 児 科	眼 科	耳 鼻 咽 喉 科	歯 科 口腔外科	皮 膚 科	泌 尿 器 科
令和5年度	38,903	24,221	9,346	21,059	4,386	3,513	1,399	3,727	5,642
令和4年度	36,426	19,297	9,855	20,298	3,432	2,774	1,219	2,816	5,516
増 △ 減	2,477	4,924	△ 509	761	954	739	180	911	126

診療科 年度	外 科	放射線科	麻 酔 科	脳 神 経 外 科	小 児 心 臓 外 科	救 急 科			計
令和5年度	9,834	0	0	4,076	661	2,527			129,294
令和4年度	6,320	0	0	3,356	811	2,473			114,593
増 △ 減	3,514	0	0	720	△ 150	54			14,701

営業日数 令和5年度 366日
令和4年度 365日

イ 熊本市民病院外来患者数

(単位：人)

診療科 年度	内 科	整形外科	産婦人科	小 児 科	眼 科	耳 鼻 咽 喉 科	歯 科 口腔外科	皮 膚 科	泌 尿 器 科
令和5年度	30,745	7,078	10,829	12,758	13,804	4,223	6,115	5,615	7,212
令和4年度	30,944	6,677	11,270	13,633	14,023	3,862	5,966	5,946	7,155
増 △ 減	△ 199	401	△ 441	△ 875	△ 219	361	149	△ 331	57

診療科 年度	外 科	放射線科	麻 酔 科	脳 神 経 外 科	小 児 心 臓 外 科	精 神 科	救 急 科		計
令和5年度	5,343	1,477	610	2,650	73	119	7,537		116,188
令和4年度	4,207	1,719	636	2,322	84	169	8,214		116,827
増 △ 減	1,136	△ 242	△ 26	328	△ 11	△ 50	△ 677		△ 639

営業日数 令和5年度 243日
令和4年度 243日

ウ 芳野診療所外来患者数

診療月 年度	4 月	5 月	6 月	7 月	8 月	9 月
令和5年度	163	190	184	176	196	172
令和4年度	178	167	175	164	181	178
増 △ 減	△ 15	23	9	12	15	△ 6

(単位：人)

診療月 年度	1 0 月	1 1 月	1 2 月	1 月	2 月	3 月	計
令和5年度	230	201	184	206	190	183	2,275
令和4年度	197	248	189	177	158	172	2,184
増 △ 減	33	△ 47	△ 5	29	32	11	91

営業日数 令和5年度 243日
令和4年度 243日

エ 植木病院入院患者数

(単位：人)

診療科 年度	内 科	循環器内科	外 科	整形外科	脳神経外科				計
令和5年度	8,059	10,094	0	7,646	4,280				30,079
令和4年度	10,525	9,671	0	7,731	3,935				31,862
増 △ 減	△ 2,466	423	0	△ 85	345				△ 1,783

営業日数 令和5年度 366日
令和4年度 365日

エー1 うち一般病床

(単位：人)

診療科 年度	内 科	循環器内科	外 科	整形外科	脳神経外科				計
令和5年度	5,434	7,578	0	4,955	1,566				19,533
令和4年度	6,001	7,093	0	5,983	933				20,010
増 △ 減	△ 567	485	0	△ 1,028	633				△ 477

エー2 うち療養病床

(単位：人)

診療科 年度	内 科	循環器内科	外 科	整形外科	脳神経外科				計
令和5年度	2,625	2,516	0	2,691	2,714				10,546
令和4年度	4,524	2,578	0	1,748	3,002				11,852
増 △ 減	△ 1,899	△ 62	0	943	△ 288				△ 1,306

オ 植木病院外来患者数

(単位：人)

診療科 年度	内 科	循環器内科	外 科	整形外科	脳神経外科				計
令和5年度	9,213	10,798	386	3,937	1,092				25,426
令和4年度	10,873	9,713	423	4,875	1,126				27,010
増 △ 減	△ 1,660	1,085	△ 37	△ 938	△ 34				△ 1,584

営業日数 令和5年度 243日
令和4年度 243日

(2) 事業収入に関する事項

事業収入の前年度対比表

科 目	令 和 5 年 度		令 和 4 年 度		増 △ 減	前 年 比
	金 額	構 成 比	金 額	構 成 比		
	円	%	円	%	円	%
病 院 事 業 収 益	16,271,404,237	100.0	17,609,756,705	100.0	△ 1,338,352,468	92.4
医 業 収 益	13,835,082,370	85.0	13,452,690,829	76.4	382,391,541	102.8
入 院 収 益	10,388,986,532	63.8	10,129,333,302	57.5	259,653,230	102.6
外 来 収 益	2,893,595,429	17.8	2,785,122,539	15.8	108,472,890	103.9
そ の 他 医 業 収 益	231,973,409	1.4	215,989,988	1.2	15,983,421	107.4
他 会 計 負 担 金	320,527,000	2.0	322,245,000	1.9	△ 1,718,000	99.5
医 業 外 収 益	2,235,803,063	13.8	3,946,079,257	22.4	△ 1,710,276,194	56.7
他 会 計 補 助 金	426,726,637	2.6	427,777,410	2.4	△ 1,050,773	99.8
他 会 計 負 担 金	447,598,206	2.8	482,628,691	2.8	△ 35,030,485	92.7
補 助 金	482,761,700	3.0	2,401,700,676	13.6	△ 1,918,938,976	20.1
長 期 前 受 金 戻 入	580,119,545	3.6	493,809,844	2.8	86,309,701	117.5
そ の 他 医 業 外 収 益	298,596,975	1.8	140,162,636	0.8	158,434,339	213.0
特 別 利 益	200,518,804	1.2	210,986,619	1.2	△ 10,467,815	95.0
長 期 前 受 金 戻 入	199,077,154	1.2	210,773,451	1.2	△ 11,696,297	94.5
過 年 度 損 益 修 正 益	1,441,650	0.0	213,168	0.0	1,228,482	676.3

※構成比については、小数点以下を端数処理している。

(3) 事業費に関する事項

事業費の前年度対比表

科 目	令 和 5 年 度		令 和 4 年 度		増 △ 減	前 年 比
	金 額	構 成 比	金 額	構 成 比		
	円	%	円	%	円	%
病 院 事 業 費 用	16,332,850,464	100.0	15,451,122,870	100.0	881,727,594	105.7
医 業 費 用	15,147,812,820	92.7	14,683,597,704	95.1	464,215,116	103.2
給 与 費	8,011,598,178	49.0	7,982,360,202	51.7	29,237,976	100.4
材 料 費	2,841,508,013	17.4	2,611,705,798	16.9	229,802,215	108.8
経 費	2,821,115,831	17.3	2,641,683,760	17.1	179,432,071	106.8
減 価 償 却 費	1,424,960,898	8.7	1,405,534,984	9.1	19,425,914	101.4
資 産 減 耗 費	15,502,817	0.1	16,132,788	0.1	△ 629,971	96.1
研 究 研 修 費	33,127,083	0.2	26,180,172	0.2	6,946,911	126.5
医 業 外 費 用	795,334,662	4.9	755,094,926	4.8	40,239,736	105.3
支 払 利 息 及 び 諸 費	147,580,354	0.9	156,794,896	1.0	△ 9,214,542	94.1
企 業 債 取 扱 費						
長 期 前 払 消 費 税	79,684,694	0.5	84,270,958	0.5	△ 4,586,264	94.6
勘 定 償 却						
雑 損 失	568,069,614	3.5	514,029,072	3.3	54,040,542	110.5
特 別 損 失	389,702,982	2.4	12,430,240	0.1	377,272,742	3135.1
固 定 資 産 売 却 損	0	0.0	1,660,747	0.0	△ 1,660,747	皆減
災 害 に よ る 損 失	372,389,751	2.3	1,228,000	0.0	371,161,751	30324.9
過 年 度 損 益 修 正 損	1,383,230	0.0	9,541,493	0.1	△ 8,158,263	14.5
そ の 他 特 別 損 失	15,930,001	0.1	0	0.0	15,930,001	皆増

※構成比については、小数点以下を端数処理している。

4 会 計

(1) 重要契約の要旨

ア 委託契約（1,000万円以上）

【熊本市民病院】

(単位：円、税込み)

契 約 内 容	契 約 金 額	契 約 相 手 方	期 間
全身用X線CT診断装置保守点検	29,997,000	シーメンスヘルスケア株式会社 南九州営業所	R5.4.1～R6.3.31
全身対応128スライスCT装置保守点検業務委託	16,500,000	シーメンスヘルスケア株式会社 南九州営業所	R5.4.1～R6.3.31
医療情報システム保守業務委託	83,868,708	富士通 J a p a n 株式会社 熊本支社	R5.4.1～R6.3.31
MR I 装置（3.0T）保守点検業務委託	23,100,000	株式会社フィリップス・ジャパン	R5.4.1～R6.3.31
MR I 装置（1.5T）保守点検業務委託	17,490,000	株式会社フィリップス・ジャパン	R5.4.1～R6.3.31
血管造影X線診断装置保守点検業務委託	10,098,000	株式会社フィリップス・ジャパン	R5.4.1～R6.3.31
放射線治療システム（電子カルテシステムほか） 保守点検業務委託	18,788,000	日本電子応用株式会社	R5.4.1～R6.3.31
放射線画像撮影・管理システム保守点検業務委託	19,393,000	富士フィルムメディカル株式会社 九州支社	R5.4.1～R6.3.31
心臓カテーテル検査装置保守点検業務委託	16,310,800	アイティーアイ株式会社 熊本支社	R5.4.1～R6.3.31
医療情報システムヘルプデスク業務委託	47,960,000	株式会社熊本流通情報センター	R5.4.1～R6.3.31
医療情報システム（放射線部門システム）保守業 務委託	22,988,900	富士フィルムメディカル株式会社 九州支社	R5.4.1～R6.3.31
医療情報システム（生理機能検査データ管理・生 体モニタ管理システム・集中治療室管理支援シス テム）保守業務委託	11,375,892	フクダ電子西部南販売株式会社 熊本営業所	R5.4.1～R6.3.31

【植木病院】

(単位：円、税込み)

契 約 内 容	契 約 金 額	契 約 相 手 方	期 間
熊本市立植木病院病院総合情報システム保守業務 委託	17,147,724	株式会社エム・オー・エム・テクノロジー	R5.4.1～R6.3.31
全身用X線コンピュータ断層撮影装置保守業務委 託	13,200,000	GEヘルスケア・ジャパン株式会社 熊本営業所	R5.4.1～R6.3.31

イ 建設改良工事（1,000万円以上）

【植木病院】

(単位：円、税込み)

契 約 内 容	契 約 金 額	契 約 相 手 方	期 間
植木病院上水道引込工事	11,906,176	株式会社HACCYOU	R5.11.27～R6.3.15

ウ 主要保存工事（1,000万円以上）

なし

エ その他工事（1,000万円以上）

なし

オ 器械備品、車両等の購入（1件200万円以上）

【熊本市市民病院】

(単位：円、税込み)

品名	金額	契約相手方	購入年月日
注射薬搬送カート	6,105,000	木村医療器株式会社	R5.8.29
放射線治療システムアップグレード	39,292,000	日本電子応用株式会社	R5.8.31
電動ベッド 他	7,535,000	アイティーアイ株式会社 熊本支社	R5.9.27
除細動装置	2,035,000	アイティーアイ株式会社 熊本支社	R5.10.11
輸液ポンプ	2,767,875	アイティーアイ株式会社 熊本支社	R5.10.18
体外循環用血液学的パラメータモニタ	8,470,000	九州メディカルサービス株式会社 熊本営業所	R5.12.7
超音波画像診断装置	3,322,000	アイティーアイ株式会社 熊本支社	R5.12.12
汎用超音波画像診断装置	26,950,000	アイティーアイ株式会社 熊本支社	R5.12.18
ビデオスコープ	7,769,080	山下医科器械株式会社 熊本支社	R5.12.19
ベッドサイドモニタ	11,297,000	アイティーアイ株式会社 熊本支社	R6.1.17
セントラルモニタ他	13,112,000	アイティーアイ株式会社 熊本支社	R6.1.17
気道式骨手術器械	4,296,600	アイティーアイ株式会社 熊本支社	R6.1.29
ガンマポジショニングシステム	3,168,000	株式会社八尾ムトウ	R6.1.30
カセット印字装置	3,795,000	正晃株式会社 熊本営業所	R6.2.6
超音波画像診断装置	4,730,000	アイティーアイ株式会社 熊本支社	R6.2.14
保育器（閉鎖型及び開放型）	6,886,000	アイティーアイ株式会社 熊本支社	R6.2.16
新生児・小児用人工呼吸器（非挿管型）	5,302,000	アイティーアイ株式会社 熊本支社	R6.2.28
人工呼吸器（挿管型）	11,957,000	アイティーアイ株式会社 熊本支社	R6.2.28
内視鏡システム	22,605,000	アイティーアイ株式会社 熊本支社	R6.2.29
超音波診断装置	12,650,000	九州メディカルサービス株式会社 熊本営業所	R6.3.7
呼吸機能測定装置	9,790,000	アイティーアイ株式会社 熊本支社	R6.3.8
歯科用診察ユニット	6,598,350	木村医療器株式会社	R6.3.11
生体情報モニタシステム	12,980,000	アイティーアイ株式会社 熊本支社	R6.3.19
超音波画像診断装置(IVUS)	19,470,000	ジーエムメディカル株式会社 熊本支店	R6.3.21
全身麻酔装置	14,360,500	アイティーアイ株式会社 熊本支社	R6.3.21
問診用タブレット	2,189,605	株式会社珠郎	R6.3.31
密閉式自動固定包埋装置	5,170,000	株式会社八尾ムトウ	R6.3.28
A I 問診システム導入及びeXChart書式連携	29,700,000	富士通 J a p a n 株式会社	R6.3.31
医療情報システム・オフラインバックアップサーバ	25,300,000	富士通 J a p a n 株式会社	R6.3.31
院医療情報システム・電子カルテ（電子処方箋管理サービス連携）	4,132,370	富士通 J a p a n 株式会社	R6.3.31

【植木病院】

(単位：円、税込み)

品名	金額	契約相手方	購入年月日
IABPコンソール	9,548,000	アイティーアイ株式会社 熊本支社	R5.7.25
汎用人工呼吸器	9,999,000	山下医科器械株式会社 熊本支社	R5.8.30
洗浄機	2,255,000	タニコー株式会社 熊本営業所	R5.9.8
オリンパス内視鏡システム	8,684,500	山下医科器械株式会社 熊本支社	R5.10.27
デジタルX線透視撮影システム	26,400,000	山下医科器械株式会社 熊本支社	R5.12.13
汎用型超音波画像診断装置	2,803,900	山下医科器械株式会社 熊本支社	R6.1.15
内視鏡洗浄消毒装置	2,123,000	山下医科器械株式会社 熊本支社	R6.1.26
ガス滅菌器	5,989,500	山下医科器械株式会社 熊本支社	R6.3.18
食器消毒保管庫	3,608,000	タニコー株式会社 熊本営業所	R6.3.29
公用自動車購入 (電気軽自動車2台)	5,175,324	熊本日産自動車株式会社 浜線支店	R5.9.15

(2) 企業債及び一時借入金の概況

ア 企業債

【熊本市民病院】

(単位：円)

借入先	前年度末残高	本年度借入高	本年度償還高	本年度末残高	備考
財務省	1,834,602,460	0	142,582,809	1,692,019,651	
地方公共団体金融機構	13,457,972,380	0	625,990,347	12,831,982,033	
熊本信用金庫	243,100,000	703,400,000	48,620,000	897,880,000	
肥後銀行	5,731,800,000	0	59,645,000	5,672,155,000	
熊本銀行	68,160,000	0	17,040,000	51,120,000	
みずほ銀行	7,025,000	0	7,025,000	0	
かんぽ生命保険	1,196,200,000	0	0	1,196,200,000	
北九州銀行	2,928,800,000	0	0	2,928,800,000	
福岡銀行	1,291,000,000	0	0	1,291,000,000	
西日本シティ銀行	48,175,000	0	13,350,000	34,825,000	
合計	26,806,834,840	703,400,000	914,253,156	26,595,981,684	

【植木病院】

(単位：円)

借入先	前年度末残高	本年度借入高	本年度償還高	本年度末残高	備考
財務省	1,149,761,958	0	117,271,576	1,032,490,382	
地方公共団体金融機構	342,560,941	0	41,126,615	301,434,326	
みずほ銀行	2,975,000	0	2,975,000	0	
福岡銀行	172,405,000	0	31,585,000	140,820,000	
熊本銀行	0	94,300,000	0	94,300,000	
熊本中央信用金庫	146,100,000	0	36,525,000	109,575,000	
肥後銀行	68,400,000	0	0	68,400,000	
合計	1,882,202,899	94,300,000	229,483,191	1,747,019,708	

イ 一時借入金

なし

(3) その他会計経理に関する重要事項

なし

5 その他

(1) 他会計補助金等の使途について

(収益的収入)

熊本市民病院医業収益

一般会計負担金

救急医療経費

201,632,000 円は 按分により、55,827,686円を課税支出にあてた。(一部特定収入)

植木病院医業収益

一般会計負担金

植木病院救急医療経費

118,895,000 円は 按分により、31,786,939円を課税支出にあてた。(一部特定収入)

熊本市民病院医業外収益

一般会計補助金

院内保育所運営経費

33,976,466 円は 委託料(課税支出)にあてた。(特定収入)

医師等研究研修経費

12,048,459 円は 支払実績により、10,930,029円を課税支出にあてた。(一部特定収入)

共済掛金追加費用経費

27,950,000 円は 職員給与費(不課税支出)にあてた。(特定収入以外)

基礎年金拠出金経費

159,424,000 円は 職員給与費(不課税支出)にあてた。(特定収入以外)

児童手当経費

34,795,000 円は 職員給与費(不課税支出)にあてた。(特定収入以外)

災害復旧事業債利息

48,237,697 円は 企業債利息(非課税支出)にあてた。(特定収入以外)

減収対策企業債利息

23,571,764 円は 企業債利息(非課税支出)にあてた。(特定収入以外)

物価高騰対策に要する経費

17,227,200 円は 光熱費・燃料費(課税支出)にあてた。(特定収入)

一般会計負担金

病院事業債利息

18,791,175 円は 企業債利息(非課税支出)にあてた。(特定収入以外)

小児医療に要する経費

31,658,000 円は 按分により、8,765,438円を課税支出にあてた。(一部特定収入)

周産期医療経費

187,373,000 円は 按分により、51,879,667円を課税支出にあてた。(一部特定収入)

高度医療経費

59,857,000 円は 按分により、16,573,152円を課税支出にあてた。(一部特定収入)

感染症医療に要する経費

22,786,000 円は 按分により、6,308,967円を課税支出にあてた。(一部特定収入)

補助金

臨床研修費等補助金(医師)

11,645,000 円は 職員給与費(不課税支出)にあてた。(特定収入以外)

臨床研修費等補助金(熊大分)

892,886 円は 職員給与費(不課税支出)にあてた。(特定収入以外)

特定行為看護師等養成支援補助金

942,000 円は 支払実績により、342,000円を課税支出にあてた。(一部特定収入)

救急患者退院コーディネーター事業費補助金

1,916,000 円は 職員給与費(不課税支出)にあてた。(特定収入以外)

総合周産期母子医療センター運営費補助金

19,742,000 円は 按分により、5,466,147円を課税支出にあてた。(一部特定収入)

新型コロナ入院医療機関設備整備事業費補助金

4,553,000 円は 診療材料費(課税支出)にあてた。(特定収入)

新型コロナ入院病床確保事業費補助金

144,475,000 円は 按分により、40,002,108円を課税支出にあてた。(一部特定収入)

その他医業外収益

寄附金

300,000 円は 按分により、83,064円を課税支出にあてた。(一部特定収入)

病院賠償責任保険金

153,423,217 円は 支払実績により、1,423,217円を課税支出にあてた。(一部特定収入)

芳野診療所医業外収益

一般会計補助金

物価高騰対策に要する経費 126,000 円は 光熱費・燃料費（課税支出）にあてた。 (特定収入)

一般会計負担金

附属診療所運営経費 18,274,285 円は 按分により、2,846,778円を課税支出にあてた。 (一部特定収入)

補助金

へき地診療所運営事業補助金 3,587,000 円は 按分により、558,785円を課税支出にあてた。 (一部特定収入)

植木病院医業外収益

一般会計補助金

医師等研究研修経費 1,350,000 円は 旅費等（課税支出）にあてた。 (特定収入)

共済掛金追加費用経費 4,374,000 円は 職員給与費（不課税支出）にあてた。 (特定収入以外)

基礎年金拠出金経費 26,405,000 円は 職員給与費（不課税支出）にあてた。 (特定収入以外)

児童手当経費 8,171,000 円は 職員給与費（不課税支出）にあてた。 (特定収入以外)

医師確保対策経費 22,809,000 円は 職員給与費（不課税支出）にあてた。 (特定収入以外)

災害復旧事業債利息 651 円は 企業債利息（非課税支出）にあてた。 (特定収入以外)

物価高騰対策に要する経費 6,260,400 円は 光熱費・燃料費（課税支出）にあてた。 (特定収入)

一般会計負担金

病院事業債利息 15,314,746 円は 企業債利息（非課税支出）にあてた。 (特定収入以外)

リハビリテーション医療経費 6,830,000 円は 按分により、1,826,021円を課税支出にあてた。 (一部特定収入)

高度医療経費 74,280,000 円は 按分により、19,858,984円を課税支出にあてた。 (一部特定収入)

不採算地区病院運営経費 12,434,000 円は 按分により、3,324,268円を課税支出にあてた。 (一部特定収入)

補助金

病院群輪番補助金 3,687,000 円は 職員給与費（不課税支出）にあてた。 (特定収入以外)

臨床研修費等補助金（熊大分） 148,814 円は 職員給与費（不課税支出）にあてた。 (特定収入以外)

新型コロナ入院病床確保事業費補助金 291,173,000 円は 按分により、77,845,986円を課税支出にあてた。 (一部特定収入)

(資本的収入)

熊本市民病院

一般会計出資金

災害復旧事業債元金償還 5,581,196 円は 企業債元金償還（課税支出相当）にあてた。 (特定収入)

一般会計負担金

病院事業債元金償還 217,446,143 円は 支払実績により、199,937,451円を課税支出にあてた。 (一部特定収入)

建設改良費 5,810,043 円は 建設改良費（課税支出）にあてた。 (特定収入)

一般会計補助金

災害復旧事業債元金償還 132,673,138 円は 支払実績により、74,778,536円を課税支出にあてた。 (一部特定収入)

補助金

周産期医療施設設備整備事業補助金 31,975,000 円は 器具備品費、車両費（課税支出）にあてた。 (特定収入)

植木病院

一般会計出資金

災害復旧事業債元金償還 566,666 円は 企業債元金償還（課税支出相当）にあてた。 (特定収入)

一般会計負担金

病院事業債元金償還 140,268,921 円は 支払実績により、131,350,437円を課税支出にあてた。 (一部特定収入)

建設改良費 1,000,000 円は 建設改良費（課税支出）にあてた。 (特定収入)

補助金

クリーンエネルギー自動車導入促進補助金 1,100,000 円は 器具備品費（課税支出）にあてた。 (特定収入)

