

議 第 2 3 5 号  
令和 5 年 9 月 4 日 提出

令和 4 年度熊本市病院事業会計決算の認定について

令和 4 年度熊本市病院事業会計の決算に監査委員の意見を付けて認定に付する。

熊本市長 大 西 一 史



# 目 次

|    |                     |    |
|----|---------------------|----|
| I  | 熊本市病院事業決算報告書並びに財務諸表 |    |
| 1  | 決算報告書               |    |
|    | (1) 収益的収入及び支出       | 6  |
|    | (2) 資本的収入及び支出       | 8  |
| 2  | 財務諸表                |    |
|    | (1) 損益計算書           | 10 |
|    | (2) 欠損金計算書          | 12 |
|    | (3) 欠損金処理計算書        | 12 |
|    | (4) 貸借対照表           | 14 |
|    | (5) 附属明細書           | 16 |
|    | ア キャッシュ・フロー計算書      | 16 |
|    | イ 収益費用明細書           | 18 |
|    | ウ 固定資産明細書           | 22 |
|    | エ 企業債明細書            | 24 |
|    | (6) 注記事項            | 28 |
| II | 熊本市病院事業報告書          |    |
| 1  | 概況                  |    |
|    | (1) 総括事項            | 32 |
|    | (2) 経営指標に関する事項      | 33 |
|    | (3) 議会議決事項          | 34 |
|    | (4) 行政官庁認可事項        | 34 |
|    | (5) 職員に関する事項        | 35 |
|    | (6) 診療費に関する事項       | 36 |
| 2  | 工事                  |    |
|    | (1) 建設改良工事の概況       | 38 |
|    | (2) 主要保存工事の概況       | 38 |
| 3  | 業務                  |    |
|    | (1) 業務量             | 40 |
|    | (2) 事業収入に関する事項      | 42 |
|    | (3) 事業費に関する事項       | 43 |
| 4  | 会計                  |    |
|    | (1) 重要契約の要旨         | 44 |
|    | (2) 企業債及び一時借入金の概況   | 47 |
|    | (3) その他会計経理に関する重要事項 | 47 |
| 5  | その他                 |    |
|    | (1) 他会計補助金等の使途について  | 48 |



令和4年度 熊本市病院事業

決算報告書並びに財務諸表

# 1 決算報告書

## 令和4年度熊本市病院事業決算報告書

### (1) 収益的収入及び支出

#### 収 入

| 区 分           | 予 算 額               |                    |                                 |
|---------------|---------------------|--------------------|---------------------------------|
|               | 当 初 予 算 額           | 補 正 予 算 額          | 地方公営企業法第24条第3項の規定による支出額に係る財源充当額 |
| 第1款 病院事業収益    | 円<br>15,509,763,000 | 円<br>1,992,491,000 | 円<br>0                          |
| 第1項 医 業 収 益   | 13,163,093,000      | 24,777,000         | 0                               |
| 第2項 医 業 外 収 益 | 2,167,494,000       | 1,936,117,000      | 0                               |
| 第3項 特 別 利 益   | 179,176,000         | 31,597,000         | 0                               |

#### 支 出

| 区 分           | 予 算                 |                    |         |             |                         |
|---------------|---------------------|--------------------|---------|-------------|-------------------------|
|               | 当 初 予 算 額           | 補 正 予 算 額          | 予 備 費 額 | 流 用 増 減 額   | 地方公営企業法第24条第3項の規定による支出額 |
| 第1款 病院事業費用    | 円<br>16,061,893,000 | 円<br>△ 166,852,000 | 円<br>0  | 円<br>0      | 円<br>0                  |
| 第1項 医 業 費 用   | 15,096,189,000      | 377,963,000        | 0       | △ 7,654,000 | 0                       |
| 第2項 医 業 外 費 用 | 384,914,000         | 20,081,000         | 0       | 475,000     | 0                       |
| 第3項 特 別 損 失   | 568,790,000         | △ 564,896,000      | 0       | 7,179,000   | 0                       |
| 第4項 予 備 費     | 12,000,000          | 0                  | 0       | 0           | 0                       |

| 合 計                 | 決 算 額               | 予算額に比べ<br>決算額の増減 | 備 考                           |
|---------------------|---------------------|------------------|-------------------------------|
| 円<br>17,502,254,000 | 円<br>17,634,142,914 | 円<br>131,888,914 | (うち、仮受消費税及び地方消費税 25,907,691円) |
| 13,187,870,000      | 13,468,958,421      | 281,088,421      | (うち、仮受消費税及び地方消費税 16,267,592円) |
| 4,103,611,000       | 3,954,193,851       | △ 149,417,149    | (うち、仮受消費税及び地方消費税 9,636,076円)  |
| 210,773,000         | 210,990,642         | 217,642          | (うち、仮受消費税及び地方消費税 4,023円)      |

| 額                   |                                     |                     | 決 算 額               | 地方公営企業法<br>第26条第2項<br>の規定による<br>繰越額 | 不 用 額            | 備 考   |
|---------------------|-------------------------------------|---------------------|---------------------|-------------------------------------|------------------|---|
| 小 計                 | 地方公営企業法<br>第26条第2項<br>の規定による<br>繰越額 | 合 計                 |                     |                                     |                  |   |
| 円<br>15,895,041,000 | 円<br>0                              | 円<br>15,895,041,000 | 円<br>15,472,775,918 | 円<br>0                              | 円<br>422,265,082 | (うち、仮払消費税及び<br>地方消費税 386,141,967円)  |
| 15,466,498,000      | 0                                   | 15,466,498,000      | 15,069,662,658      | 0                                   | 396,835,342      | (うち、仮払消費税及び<br>地方消費税 386,019,859円)  |
| 405,470,000         | 0                                   | 405,470,000         | 390,560,912         | 0                                   | 14,909,088       | (消費税及び地方消費税納税額<br>15,468,500円)  |
| 11,073,000          | 0                                   | 11,073,000          | 12,552,348          | 0                                   | △ 1,479,348      | (うち、仮払消費税及び<br>地方消費税 122,108円)<br>現金支出額 8,733,287円<br>地方公営企業法施行令<br>第18条第5項に基づく執行 |
| 12,000,000          | 0                                   | 12,000,000          | 0                   | 0                                   | 12,000,000       |   |

## (2) 資本的収入及び支出

| 区 分 |          | 予 算 額       |              |             |  |                            |
|-----|----------|-------------|--------------|-------------|--|----------------------------|
|     |          | 当初予算額       | 補正予算額        | 小 計         | 地方公営企業法<br>第26条の規定<br>による繰越額に<br>係る財源充当額 | 継続費通次繰<br>越額に係る財源<br>充 当 額 |
|     |          | 円           | 円            | 円           | 円  | 円                          |
| 第1款 | 資本的収入    | 757,402,000 | 14,611,000   | 772,013,000 | 0  | 0                          |
| 第1項 | 企業債      | 301,200,000 | 11,500,000   | 312,700,000 | 0  | 0                          |
| 第2項 | 出資金      | 4,399,000   | 1,000        | 4,400,000   | 0  | 0                          |
| 第3項 | 補助金      | 64,344,000  | 59,580,000   | 123,924,000 | 0  | 0                          |
| 第4項 | 負担金      | 387,459,000 | △ 56,470,000 | 330,989,000 | 0  | 0                          |
| 第5項 | 固定資産売却代金 | 0           | 0            | 0           | 0  | 0                          |

| 区 分 |        | 予 算 額         |             |              |               |                              |                       |
|-----|--------|---------------|-------------|--------------|---------------|------------------------------|-----------------------|
|     |        | 当初予算額         | 補正予算額       | 流 用<br>増 減 額 | 小 計           | 地方公営企業法<br>第26条の規定<br>による繰越額 | 継 続 費<br>通 次<br>繰 越 額 |
|     |        | 円             | 円           | 円            | 円             | 円                            |                       |
| 第1款 | 資本的支出  | 1,284,215,000 | 31,849,000  | 0            | 1,316,064,000 | 0                            | 0                     |
| 第1項 | 建設改良費  | 408,228,000   | 37,248,000  | 0            | 445,476,000   | 0                            | 0                     |
| 第2項 | 企業債償還金 | 875,987,000   | △ 5,399,000 | 0            | 870,588,000   | 0                            | 0                     |

資本的収入額が資本的支出額に対し不足する額 528,150,003円は、当年度分損益勘定留保資金 528,085,612円及び当年度分消費税及び地方消費税資本的収支調整額64,391円で補填した。



| 合 計         | 決 算 額       | 予 算 額 に 比 べ<br>決 算 額 の 増 減 | 備 考                       |
|-------------|-------------|----------------------------|---------------------------|
| 円           | 円           | 円                          |                           |
| 772,013,000 | 781,008,516 | 8,995,516                  | (うち、仮受消費税及び地方消費税 37,000円) |
| 312,700,000 | 311,500,000 | △ 1,200,000                |                           |
| 4,400,000   | 4,398,818   | △ 1,182                    |                           |
| 123,924,000 | 132,995,483 | 9,071,483                  |                           |
| 330,989,000 | 331,707,215 | 718,215                    |                           |
| 0           | 407,000     | 407,000                    | (うち、仮受消費税及び地方消費税 37,000円) |

| 合 計           | 決 算 額         | 翌 年 度 繰 越 額                                   |                       |     | 不 用 額     | 備 考                               |
|---------------|---------------|---|-----------------------|-----|-----------|-----------------------------------|
|               |               | 地 方 公 営 企 業 法<br>第 2 6 条 の 規 定<br>に よ る 繰 越 額 | 継 続 費<br>通 次<br>繰 越 額 | 合 計 |           |                                   |
| 円             | 円             | 円   | 円                     | 円   | 円         |                                   |
| 1,316,064,000 | 1,309,158,519 | 0   | 0                     | 0   | 6,905,481 | (うち、仮払消費税及び<br>地方消費税 36,856,176円) |
| 445,476,000   | 438,575,004   | 0   | 0                     | 0   | 6,900,996 | (うち、仮払消費税及び<br>地方消費税 36,856,176円) |
| 870,588,000   | 870,583,515   | 0   | 0                     | 0   | 4,485     |                                   |

## 2 財 務 諸 表

### (1) 令和4年度熊本市病院事業損益計算書

(令和4年4月1日から令和5年3月31日まで)

(単位：円)

|                               |                |                |                |
|-------------------------------|----------------|----------------|----------------|
| 1 医 業 収 益                     |                |                |                |
| (1) 入 院 収 益                   | 10,129,333,302 |                |                |
| (2) 外 来 収 益                   | 2,785,122,539  |                |                |
| (3) そ の 他 医 業 収 益             | 215,989,988    |                |                |
| (4) 他 会 計 負 担 金               | 322,245,000    | 13,452,690,829 |                |
| 2 医 業 費 用                     |                |                |                |
| (1) 給 与 費                     | 7,982,360,202  |                |                |
| (2) 材 料 費                     | 2,611,705,798  |                |                |
| (3) 経 費                       | 2,641,683,760  |                |                |
| (4) 減 価 償 却 費                 | 1,405,534,984  |                |                |
| (5) 資 産 減 耗 費                 | 16,132,788     |                |                |
| (6) 研 究 研 修 費                 | 26,180,172     | 14,683,597,704 |                |
| 医 業 損 失                       |                |                | 1,230,906,875  |
| 3 医 業 外 収 益                   |                |                |                |
| (1) 他 会 計 補 助 金               | 427,777,410    |                |                |
| (2) 他 会 計 負 担 金               | 482,628,691    |                |                |
| (3) 補 助 金                     | 2,401,700,676  |                |                |
| (4) 長 期 前 受 金 戻 入             | 493,809,844    |                |                |
| (5) そ の 他 医 業 外 収 益           | 140,162,636    | 3,946,079,257  |                |
| 4 医 業 外 費 用                   |                |                |                |
| (1) 支 払 利 息 及 び 企 業 債 取 扱 諸 費 | 156,794,896    |                |                |
| (2) 長 期 前 払 消 費 税 勘 定 償 却     | 84,270,958     |                |                |
| (3) 雑 損 失                     | 514,029,072    | 755,094,926    | 3,190,984,331  |
| 経 常 利 益                       |                |                | 1,960,077,456  |
| 5 特 別 利 益                     |                |                |                |
| (1) 長 期 前 受 金 戻 入             | 210,773,451    |                |                |
| (2) 過 年 度 損 益 修 正 益           | 213,168        | 210,986,619    |                |
| 6 特 別 損 失                     |                |                |                |
| (1) 固 定 資 産 売 却 損             | 1,660,747      |                |                |
| (2) 災 害 に よ る 損 失             | 1,228,000      |                |                |
| (3) 過 年 度 損 益 修 正 損           | 9,541,493      | 12,430,240     | 198,556,379    |
| 当 年 度 純 利 益                   |                |                | 2,158,633,835  |
| 前 年 度 繰 越 欠 損 金               |                |                | 17,700,253,366 |
| 当 年 度 未 処 理 欠 損 金             |                |                | 15,541,619,531 |



## (2) 令和4年度熊本市病院事業欠損金計算書

(令和4年4月1日から令和5年3月31日まで)

|           | 資本金           | 剰余         |            |             |             |
|-----------|---------------|------------|------------|-------------|-------------|
|           |               | 資本         |            | 剰余          |             |
|           |               | 受贈財産評価額    | 寄附金        | 国県補助金       | その他資本剰余金    |
| 前年度末残高    | 4,279,058,563 | 61,903,512 | 12,948,000 | 250,197,957 | 180,982,199 |
| 前年度処理額    | 0             | 0          | 0          | 0           | 0           |
| 処理後残高     | 4,279,058,563 | 61,903,512 | 12,948,000 | 250,197,957 | 180,982,199 |
| 当年度変動額    | 4,398,818     | 0          | 0          | 0           | 92,028,624  |
| 他会計繰入金の受入 | 0             | 0          | 0          | 0           | 92,028,624  |
| 他会計出資金の受入 | 4,398,818     | 0          | 0          | 0           | 0           |
| 当年度純利益    | 0             | 0          | 0          | 0           | 0           |
| 当年度末残高    | 4,283,457,381 | 61,903,512 | 12,948,000 | 250,197,957 | 273,010,823 |

## (3) 令和4年度熊本市病院事業欠損金処理計算書

(単位：円)

|             | 資本金           | 資本剰余金       | 未処理欠損金                      |
|-------------|---------------|-------------|-----------------------------|
| 当年度末残高      | 4,283,457,381 | 598,060,292 | △ 15,541,619,531            |
| 議会の議決による処理額 | 0             | 0           | 0                           |
| 条例による処理額    | 0             | 0           | 0                           |
| 処理後残高       | 4,283,457,381 | 598,060,292 | (繰越欠損金)<br>△ 15,541,619,531 |

(単位：円)

| 余<br>金      | 金     |                                 |                  | 資<br>本<br>合<br>計 |
|-------------|-------|---------------------------------|------------------|------------------|
|             | 欠     | 損                               | 金                |                  |
| 資本剰余金合計     | 減債積立金 | 未処理欠損金                          | 欠損金合計            |                  |
| 506,031,668 | 0     | △ 17,700,253,366                | △ 17,700,253,366 | △ 12,915,163,135 |
| 0           | 0     | 0                               | 0                | 0                |
| 506,031,668 | 0     | (繰越欠損金)<br>△ 17,700,253,366     | △ 17,700,253,366 | △ 12,915,163,135 |
| 92,028,624  | 0     | 2,158,633,835                   | 2,158,633,835    | 2,255,061,277    |
| 92,028,624  | 0     | 0                               | 0                | 92,028,624       |
| 0           | 0     | 0                               | 0                | 4,398,818        |
| 0           | 0     | 2,158,633,835                   | 2,158,633,835    | 2,158,633,835    |
| 598,060,292 | 0     | (当年度未処理欠損金)<br>△ 15,541,619,531 | △ 15,541,619,531 | △ 10,660,101,858 |

#### (4) 令和4年度熊本市病院事業貸借対照表

(令和5年3月31日)

|              |                        |                       |                              |
|--------------|------------------------|-----------------------|------------------------------|
| 1 固定資産       |                        |                       |                              |
| (1) 有形固定資産   |                        |                       |                              |
| イ 土地         |                        | 2,163,734,800         |                              |
| ロ 建物         | 21,356,594,486         |                       |                              |
| 減価償却累計額      | <u>△ 6,683,172,610</u> | 14,673,421,876        |                              |
| ハ 構築物        | 727,191,191            |                       |                              |
| 減価償却累計額      | <u>△ 413,838,851</u>   | 313,352,340           |                              |
| ニ 器械備品       | 6,673,194,890          |                       |                              |
| 減価償却累計額      | <u>△ 4,538,677,859</u> | 2,134,517,031         |                              |
| ホ 車両         | 60,796,381             |                       |                              |
| 減価償却累計額      | <u>△ 28,058,398</u>    | 32,737,983            |                              |
| ヘ リース資産      | 312,682,851            |                       |                              |
| 減価償却累計額      | <u>△ 281,414,568</u>   | 31,268,283            |                              |
| ト 建設仮勘定      |                        | 16,859,001            |                              |
| 有形固定資産合計     |                        | <u>19,365,891,314</u> |                              |
| (2) 無形固定資産   |                        |                       |                              |
| イ 電話加入権      |                        | 3,982,194             |                              |
| ロ その他無形固定資産  |                        | <u>250,103,459</u>    |                              |
| 無形固定資産合計     |                        |                       | 254,085,653                  |
| (3) 投資その他の資産 |                        |                       |                              |
| イ 長期前払消費税    |                        | 1,298,633,502         |                              |
| ロ その他投資      |                        | <u>705,572</u>        |                              |
| 投資その他の資産合計   |                        | <u>1,299,339,074</u>  |                              |
| 固定資産合計       |                        |                       | <u>20,919,316,041</u>        |
| 2 流動資産       |                        |                       |                              |
| (1) 現金・預金    |                        | 5,897,916,205         |                              |
| (2) 未収金      | 4,464,104,110          |                       |                              |
| 貸倒引当金        | <u>△ 17,148,083</u>    | 4,446,956,027         |                              |
| (3) 貯蔵品      |                        | 87,458,757            |                              |
| 流動資産合計       |                        | <u>10,432,330,989</u> |                              |
| 資産合計         |                        |                       | <u><u>31,351,647,030</u></u> |

(単位：円)

|                       |                |                 |                  |
|-----------------------|----------------|-----------------|------------------|
| 3 固定負債                |                |                 |                  |
| (1) 企業債               |                |                 |                  |
| イ 建設改良費等の財源に充てるための企業債 | 15,880,508,473 |                 |                  |
| ロ その他の企業債             | 11,664,792,919 |                 |                  |
| 企業債合計                 |                | 27,545,301,392  |                  |
| (2) 引当金               |                |                 |                  |
| イ 退職給付引当金             | 3,630,153,935  |                 |                  |
| 引当金合計                 |                | 3,630,153,935   |                  |
| 固定負債合計                |                |                 | 31,175,455,327   |
| 4 流動負債                |                |                 |                  |
| (1) 企業債               |                |                 |                  |
| イ 建設改良費等の財源に充てるための企業債 | 718,958,733    |                 |                  |
| ロ その他の企業債             | 424,777,614    |                 |                  |
| 企業債合計                 |                | 1,143,736,347   |                  |
| (2) 未払金               |                | 1,281,864,645   |                  |
| (3) 引当金               |                |                 |                  |
| イ 賞与引当金               | 453,712,303    |                 |                  |
| 引当金合計                 |                | 453,712,303     |                  |
| (4) その他流動負債           |                | 77,711,647      |                  |
| 流動負債合計                |                |                 | 2,957,024,942    |
| 5 繰延収益                |                |                 |                  |
| 長期前受金                 |                | 12,665,305,660  |                  |
| 収益化累計額                |                | △ 4,786,037,041 |                  |
| 繰延収益合計                |                |                 | 7,879,268,619    |
| 負債合計                  |                |                 | 42,011,748,888   |
| 6 資本金                 |                |                 | 4,283,457,381    |
| 7 剰余金                 |                |                 |                  |
| (1) 資本剰余金             |                |                 |                  |
| イ 受贈財産評価額             | 61,903,512     |                 |                  |
| ロ 寄附金                 | 12,948,000     |                 |                  |
| ハ 補助金                 | 250,197,957    |                 |                  |
| ニ その他資本剰余金            | 273,010,823    |                 |                  |
| 資本剰余金合計               |                | 598,060,292     |                  |
| (2) 欠損金               |                |                 |                  |
| イ 当年度未処理欠損金           | 15,541,619,531 |                 |                  |
| 欠損金合計                 |                | 15,541,619,531  |                  |
| 剰余金合計                 |                |                 | △ 14,943,559,239 |
| 資本合計                  |                |                 | △ 10,660,101,858 |
| 負債資本合計                |                |                 | 31,351,647,030   |

## (5) 附属明細書

### ア 令和4年度熊本市病院事業キャッシュ・フロー計算書

(令和4年4月1日から令和5年3月31日まで)

#### 1 業務活動によるキャッシュ・フロー

|                     |               |
|---------------------|---------------|
| 当年度純利益              | 2,158,633,835 |
| 減価償却費               | 1,405,534,984 |
| 有形固定資産除却損           | 13,110,790    |
| 長期前受金戻入額            | △ 704,583,295 |
| 支払利息及び企業債取扱諸費       | 156,794,896   |
| 有形固定資産売却損益 (△は益)    | 1,660,747     |
| 投資その他の資産の増減額 (△は増加) | 48,489,023    |
| 未収金の増減額 (△は増加)      | △ 893,168,366 |
| 貯蔵品の増減額 (△は増加)      | △ 30,206,704  |
| 貸倒引当金の増減額 (△は減少)    | △ 165,100,698 |
| 退職給付引当金の増減額 (△は減少)  | 30,362,077    |
| 賞与引当金の増減額 (△は減少)    | 20,521,689    |
| 未払金の増減額 (△は減少)      | △ 176,656,405 |
| 預り金の増減額 (△は減少)      | △ 3,632,529   |
| その他                 | △ 3,355,591   |
| 小計                  | 1,858,404,453 |
| 利息及び企業債取扱諸費の支払額     | △ 156,794,896 |
| 業務活動によるキャッシュ・フロー    | 1,701,609,557 |



(単位：円)

2 投資活動によるキャッシュ・フロー

|                         |                   |
|-------------------------|-------------------|
| 有形固定資産の取得による支出          | △ 331,569,994     |
| 有形固定資産の売却による収入          | 370,000           |
| 無形固定資産の取得による支出          | △ 11,222,500      |
| 国庫補助金等による収入             | 11,218,000        |
| 一般会計又は他の特別会計からの繰入金による収入 | 386,557,178       |
| 特定収入見合い消費税（資本的収支相当分）    | △ 620,063         |
| 投資活動によるキャッシュ・フロー        | <u>54,732,621</u> |

3 財務活動によるキャッシュ・フロー

|                             |                      |
|-----------------------------|----------------------|
| リース債務の返済による支出               | △ 36,755,482         |
| 他会計からの出資による収入               | 4,398,818            |
| 建設改良費等の財源に充てるための企業債による収入    | 311,500,000          |
| 建設改良費等の財源に充てるための企業債の償還による支出 | △ 575,785,372        |
| その他の企業債の償還による支出             | △ 294,798,143        |
| 財務活動によるキャッシュ・フロー            | <u>△ 591,440,179</u> |

|              |                      |
|--------------|----------------------|
| 資金に係る換算差額    | 0                    |
| 資金増加額（又は減少額） | 1,164,901,999        |
| 資金期首残高       | 4,733,014,206        |
| 資金期末残高       | <u>5,897,916,205</u> |

## イ 収益費用明細書

収 益

(単位：円)

| 款       | 項        | 目         | 節         | 金 額            | 備 考            |               |  |
|---------|----------|-----------|-----------|----------------|----------------|---------------|--|
| 病院事業収益  | 医 業 収 益  |           |           | 17,609,756,705 |                |               |  |
|         |          |           |           | 13,452,690,829 |                |               |  |
|         |          |           | 入 院 収 益   |                | 10,129,333,302 |               |  |
|         |          |           | 外 来 収 益   |                | 2,785,122,539  |               |  |
|         |          |           | その他医業収益   |                | 215,989,988    |               |  |
|         |          |           |           | 室料差額収益         |                | 83,556,552    |  |
|         |          |           |           | 公衆衛生活動収益       |                | 17,270,371    |  |
|         |          |           |           | 医療相談収益         |                | 50,350,677    |  |
|         |          |           |           | その他医業収益        |                | 64,812,388    |  |
|         |          |           |           | 他会計負担金         |                | 322,245,000   |  |
|         |          |           | 医 業 外 収 益 |                |                | 3,946,079,257 |  |
|         | 他会計補助金   |           |           |                | 427,777,410    |               |  |
|         |          | 一般会計補助金   |           |                |                | 427,777,410   |  |
|         | 他会計負担金   |           |           |                | 482,628,691    |               |  |
|         |          | 一般会計負担金   |           |                |                | 482,628,691   |  |
|         | 補 助 金    |           |           |                | 2,401,700,676  |               |  |
|         |          | 国 県 補 助 金 |           |                |                | 2,401,700,676 |  |
|         | 長期前受金戻入  |           |           |                | 493,809,844    |               |  |
|         |          | 受贈財産評価額   |           |                |                | 376,934       |  |
|         |          | 国 県 補 助 金 |           |                |                | 390,714,947   |  |
|         |          | 他会計負担金    |           |                |                | 101,789,167   |  |
|         |          | その他繰延収益   |           |                |                | 928,796       |  |
|         | 特 別 利 益  |           |           | その他医業外収益       |                | 140,162,636   |  |
|         |          |           |           | 不用品売却収益        |                | 52,000        |  |
|         |          |           |           | その他医業外収益       |                | 140,110,636   |  |
|         |          |           |           | 210,986,619    |                |               |  |
| 長期前受金戻入 |          |           |           |                | 210,773,451    |               |  |
|         | 過年度損益修正益 |           | 213,168   |                |                |               |  |

## 費用

(単位：円)

| 款      | 項     | 目             | 節 | 金額             | 備考            |  |
|--------|-------|---------------|---|----------------|---------------|--|
| 病院事業費用 | 医療費用  | 給与費           |   | 15,451,122,870 |               |  |
|        |       |               |   | 14,683,597,704 | 給与費予算額        |  |
|        |       |               |   | 7,982,360,202  | 8,097,270,000 |  |
|        |       |               |   | 医師給            | 648,444,053   |  |
|        |       |               |   | 看護師給           | 1,833,141,203 |  |
|        |       |               |   | 医療技術員給         | 431,666,985   |  |
|        |       |               |   | 事務員給           | 279,000,649   |  |
|        |       |               |   | 労務員給           | 101,555,362   |  |
|        |       |               |   | 医師手当           | 1,211,739,081 |  |
|        |       |               |   | 看護師手当          | 1,200,435,891 |  |
|        |       |               |   | 医療技術員手当        | 221,067,676   |  |
|        |       |               |   | 事務員手当          | 136,684,274   |  |
|        |       |               |   | 労務員手当          | 30,722,527    |  |
|        |       |               |   | 賞与引当金繰入額       | 453,712,303   |  |
|        |       |               |   | 報酬             | 2,786,368     |  |
|        |       |               |   | 法定福利費          | 1,096,541,180 |  |
|        |       |               |   | 退職給付費          | 334,862,650   |  |
|        |       |               |   | 材料費            | 2,611,705,798 |  |
|        |       |               |   | 薬品費            | 1,359,245,769 |  |
|        |       |               |   | 診療材料費          | 1,226,312,682 |  |
|        |       |               |   | 給食材料費          | 19,924,987    |  |
|        |       |               |   | 医療消耗備品費        | 6,222,360     |  |
|        |       |               |   | 経費             | 2,641,683,760 |  |
|        |       |               |   | 厚生福利費          | 5,625,104     |  |
|        |       |               |   | 報償費            | 78,419,826    |  |
|        |       |               |   | 旅費交通費          | 416,594       |  |
|        |       |               |   | 職員被服費          | 3,849,467     |  |
|        |       |               |   | 消耗品費           | 59,732,499    |  |
|        |       |               |   | 消耗備品費          | 3,376,930     |  |
|        |       |               |   | 光熱水費           | 250,406,136   |  |
|        |       |               |   | 燃料費            | 43,134,110    |  |
|        |       |               |   | 食料費            | 52,586        |  |
|        | 印刷製本費 | 4,655,671     |   |                |               |  |
|        | 修繕費   | 75,684,572    |   |                |               |  |
|        | 保険料   | 18,579,577    |   |                |               |  |
|        | 賃借料   | 165,922,014   |   |                |               |  |
|        | 通信運搬費 | 13,645,087    |   |                |               |  |
|        | 委託料   | 1,807,584,818 |   |                |               |  |

## 費用

(単位：円)

| 款 | 項     | 目                 | 節           | 金額            | 備考      |
|---|-------|-------------------|-------------|---------------|---------|
|   |       |                   | 手数料         | 34,789,145    |         |
|   |       |                   | 負担金         | 70,783,621    |         |
|   |       |                   | 諸会費         | 2,529,997     | 交際費予算額  |
|   |       |                   | 交際費         | 47,593        | 100,000 |
|   |       |                   | 雑費          | 2,448,413     |         |
|   |       | 減価償却費             |             | 1,405,534,984 |         |
|   |       |                   | 建物減価償却費     | 730,795,310   |         |
|   |       |                   | 構築物減価償却費    | 27,117,881    |         |
|   |       |                   | 器械備品減価償却費   | 493,460,474   |         |
|   |       |                   | 車両減価償却費     | 894,119       |         |
|   |       |                   | リース資産減価償却費  | 35,176,821    |         |
|   |       |                   | 無形固定資産減価償却費 | 118,090,379   |         |
|   |       | 資産減耗費             |             | 16,132,788    |         |
|   |       |                   | たな卸資産減耗費    | 3,021,998     |         |
|   |       |                   | 固定資産除却費     | 13,110,790    |         |
|   |       | 研究研修費             |             | 26,180,172    |         |
|   |       |                   | 謝金          | 228,934       |         |
|   |       |                   | 図書費         | 5,324,318     |         |
|   |       |                   | 旅費          | 6,336,402     |         |
|   |       |                   | 研修参加費       | 6,772,753     |         |
|   |       |                   | 研究雑費        | 7,517,765     |         |
|   | 医業外費用 |                   |             | 755,094,926   |         |
|   |       | 支払利息及び<br>企業債取扱諸費 |             | 156,794,896   |         |
|   |       |                   | 企業債利息       | 156,638,310   |         |
|   |       |                   | リース支払利息     | 156,586       |         |
|   |       | 長期前払消費税<br>勘定償却   |             | 84,270,958    |         |
|   |       | 雑損失               |             | 514,029,072   |         |
|   | 特別損失  |                   | その他雑損失      | 514,029,072   |         |
|   |       |                   |             | 12,430,240    |         |
|   |       | 固定資産売却損           |             | 1,660,747     |         |
|   |       | 災害による損失           |             | 1,228,000     |         |
|   |       | 過年度損益修正損          |             | 9,541,493     |         |



## ウ 固定資産明細書

### (ア) 有形固定資産明細書

| 資産の種類 | 年度当初現在高        | 当年度増加額      | 当年度減少額      | 年度末現在高         |
|-------|----------------|-------------|-------------|----------------|
| 土地    | 2,163,734,800  | 0           | 0           | 2,163,734,800  |
| 建物    | 21,344,134,486 | 12,460,000  | 0           | 21,356,594,486 |
| 構築物   | 725,791,191    | 1,400,000   | 0           | 727,191,191    |
| 器械備品  | 6,584,690,339  | 316,732,200 | 228,227,649 | 6,673,194,890  |
| 車両    | 72,275,723     | 29,135,594  | 40,614,936  | 60,796,381     |
| リース資産 | 312,682,851    | 0           | 0           | 312,682,851    |
| 建設仮勘定 | 15,930,001     | 929,000     | 0           | 16,859,001     |
| 合計    | 31,219,239,391 | 360,656,794 | 268,842,585 | 31,311,053,600 |

### (イ) 無形固定資産明細書

| 資産の種類                 | 年度当初現在高     | 当年度増加額     | 当年度減少額 | 当年度減価償却高    |
|-----------------------|-------------|------------|--------|-------------|
| 電話加入権                 | 3,982,194   | 0          | 0      | 0           |
| その他無形固定資産<br>(ソフトウェア) | 356,971,338 | 11,222,500 | 0      | 118,090,379 |
| 合計                    | 360,953,532 | 11,222,500 | 0      | 118,090,379 |

### (ウ) 投資その他の資産明細書

| 資産の種類   | 年度当初現在高       | 当年度増加額     | 当年度減少額 | 当年度減価償却高   |
|---------|---------------|------------|--------|------------|
| 長期前払消費税 | 1,346,769,738 | 36,134,722 | 0      | 84,270,958 |
| その他投資   | 1,058,359     | 0          | 0      | 352,787    |
| 合計      | 1,347,828,097 | 36,134,722 | 0      | 84,623,745 |

(単位：円)

| 減 価 償 却 累 計 額 |             |                | 年 度 末<br>償 却 未 済 高 | 備 考 |
|---------------|-------------|----------------|--------------------|-----|
| 当 年 度 増 加 額   | 当 年 度 減 少 額 | 累 計            |                    |     |
| 0             | 0           | 0              | 2,163,734,800      |     |
| 730,795,310   | 0           | 6,683,172,610  | 14,673,421,876     |     |
| 27,117,881    | 0           | 413,838,851    | 313,352,340        |     |
| 493,460,474   | 215,116,859 | 4,538,677,859  | 2,134,517,031      |     |
| 894,119       | 38,584,189  | 28,058,398     | 32,737,983         |     |
| 35,176,821    | 0           | 281,414,568    | 31,268,283         |     |
| 0             | 0           | 0              | 16,859,001         |     |
| 1,287,444,605 | 253,701,048 | 11,945,162,286 | 19,365,891,314     |     |

(単位：円)

| 年 度 末 現 在 高 | 備 考 |
|-------------|-----|
| 3,982,194   |     |
| 250,103,459 |     |
| 254,085,653 |     |

(単位：円)

| 年 度 末 現 在 高   | 備 考               |
|---------------|-------------------|
| 1,298,633,502 | 固定資産取得に係る控除対象外消費税 |
| 705,572       |                   |
| 1,299,339,074 |                   |

エ 企業債明細書

【熊本市市民病院】

| 種 類         | 発行年月日            | 発行総額           | 償 還 高          |               |               |
|-------------|------------------|----------------|----------------|---------------|---------------|
|             |                  |                | 当年度償還高         | 償還高累計         |               |
| 建設改良費等      | 平成5年度財政融資        | H6. 3. 23      | 440,000,000    | 25,330,055    | 413,736,961   |
|             | 平成6年度財政融資        | H7. 3. 27      | 97,000,000     | 5,819,221     | 84,527,464    |
|             | 平成6年度財政融資        | H7. 3. 27      | 174,000,000    | 10,438,602    | 151,626,582   |
|             | 平成7年度財政融資        | H8. 3. 14      | 242,000,000    | 12,504,427    | 202,053,957   |
|             | 平成28年度財政融資       | H29. 3. 27     | 170,800,000    | 8,140,941     | 8,140,941     |
|             | 平成28年度財政融資       | H29. 3. 27     | 1,208,600,000  | 57,606,211    | 57,606,211    |
|             | 平成28年度財政融資       | H29. 3. 27     | 41,400,000     | 1,973,272     | 1,973,272     |
|             | 平成28年度財政融資       | H29. 3. 27     | 80,400,000     | 3,832,152     | 3,832,152     |
|             | 平成29年度財政融資       | H30. 3. 26     | 25,800,000     | 0             | 0             |
|             | 平成29年度財政融資       | H30. 3. 26     | 188,800,000    | 0             | 0             |
|             | 平成29年度財政融資       | H30. 3. 26     | 87,100,000     | 0             | 0             |
| 平成29年度財政融資  | H30. 3. 26       | 2,200,000      | 0              | 0             |               |
| 小計          |                  | 2,758,100,000  | 125,644,881    | 923,497,540   |               |
| 財源に充てられたため  | 平成24年度銀行等引受債     | H25. 3. 29     | 16,700,000     | 2,084,000     | 16,700,000    |
|             | 平成24年度銀行等引受債     | H25. 3. 29     | 110,200,000    | 13,775,000    | 110,200,000   |
|             | 平成29年度銀行等引受債     | H30. 3. 26     | 11,700,000     | 2,925,000     | 11,700,000    |
|             | 平成29年度銀行等引受債     | H30. 3. 26     | 8,600,000      | 2,150,000     | 8,600,000     |
|             | 平成30年度銀行等引受債     | H30. 12. 25    | 2,385,800,000  | 0             | 0             |
|             | 平成30年度銀行等引受債     | H31. 3. 25     | 2,495,400,000  | 0             | 0             |
|             | 平成30年度銀行等引受債     | H31. 3. 25     | 850,600,000    | 0             | 0             |
|             | 平成30年度銀行等引受債     | H31. 3. 25     | 28,100,000     | 7,025,000     | 21,075,000    |
|             | 令和元年度銀行等引受債      | R1. 7. 30      | 1,196,200,000  | 0             | 0             |
|             | 令和元年度銀行等引受債      | R1. 7. 30      | 1,836,000,000  | 0             | 0             |
|             | 令和元年度銀行等引受債      | R2. 3. 30      | 419,600,000    | 0             | 0             |
|             | 令和元年度銀行等引受債      | R2. 3. 30      | 1,291,000,000  | 0             | 0             |
|             | 令和元年度銀行等引受債      | R2. 3. 30      | 673,200,000    | 0             | 0             |
|             | 令和2年度銀行等引受債      | R3. 3. 30      | 46,900,000     | 11,725,000    | 11,725,000    |
|             | 令和2年度銀行等引受債      | R3. 3. 30      | 13,000,000     | 0             | 0             |
| 令和3年度銀行等引受債 | R4. 3. 30        | 85,200,000     | 17,040,000     | 17,040,000    |               |
| 令和4年度銀行等引受債 | R5. 3. 31        | 243,100,000    | 0              | 0             |               |
| 小計          |                  | 11,711,300,000 | 56,724,000     | 197,040,000   |               |
| 企業債         | 平成11年度地方公共団体金融機構 | H12. 3. 22     | 1,654,000,000  | 80,331,676    | 1,227,462,658 |
|             | 平成12年度地方公共団体金融機構 | H13. 3. 22     | 1,214,000,000  | 57,324,310    | 847,620,134   |
|             | 平成13年度地方公共団体金融機構 | H14. 3. 22     | 767,300,000    | 36,031,491    | 491,746,930   |
|             | 平成14年度地方公共団体金融機構 | H15. 3. 25     | 387,100,000    | 17,454,078    | 238,681,511   |
|             | 平成25年度地方公共団体金融機構 | H26. 3. 27     | 47,100,000     | 1,653,312     | 6,477,081     |
|             | 平成26年度地方公共団体金融機構 | H27. 3. 26     | 123,200,000    | 4,356,081     | 12,913,442    |
|             | 平成26年度地方公共団体金融機構 | H27. 3. 26     | 2,400,000      | 300,898       | 1,796,397     |
| 小計          |                  | 4,195,100,000  | 197,451,846    | 2,826,698,153 |               |
| 計           |                  | 18,664,500,000 | 379,820,727    | 3,947,235,693 |               |
| その他の債       | 平成28年度地方公共団体金融機構 | H29. 3. 23     | 3,562,500,000  | 294,798,143   | 882,629,467   |
|             | 平成29年度地方公共団体金融機構 | H30. 3. 26     | 3,479,100,000  | 0             | 0             |
|             | 平成30年度地方公共団体金融機構 | H31. 3. 25     | 1,729,400,000  | 0             | 0             |
|             | 令和元年度地方公共団体金融機構  | R2. 3. 26      | 4,201,200,000  | 0             | 0             |
|             | 小計               |                | 12,972,200,000 | 294,798,143   | 882,629,467   |
| 計           |                  | 12,972,200,000 | 294,798,143    | 882,629,467   |               |



(単位：円)

| 未償還残高          | 発行価格           | 利率<br>(年利) | 償還終期   | 備考                           |
|----------------|----------------|------------|--------|------------------------------|
| 26,263,039     | 440,000,000    | 3.65%      | 令和5年度  | 駐車場整備                        |
| 12,472,536     | 97,000,000     | 4.65%      | 令和6年度  | 駐車場整備                        |
| 22,373,418     | 174,000,000    | 4.65%      | 令和6年度  | I C U等整備事業                   |
| 39,946,043     | 242,000,000    | 3.15%      | 令和7年度  | I C U等整備事業                   |
| 162,659,059    | 170,800,000    | 0.50%      | 令和23年度 | 病院施設整備事業                     |
| 1,150,993,789  | 1,208,600,000  | 0.50%      | 令和23年度 | 災害復旧事業(移転先用地取得)              |
| 39,426,728     | 41,400,000     | 0.50%      | 令和23年度 | 災害復旧事業(移転先解体工事)              |
| 76,567,848     | 80,400,000     | 0.50%      | 令和23年度 | 災害復旧事業(既存病院復旧)               |
| 25,800,000     | 25,800,000     | 0.50%      | 令和24年度 | 病院施設整備事業                     |
| 188,800,000    | 188,800,000    | 0.50%      | 令和24年度 | 災害復旧事業(移転先解体工事)              |
| 87,100,000     | 87,100,000     | 0.50%      | 令和24年度 | 災害復旧事業(新病院建設)                |
| 2,200,000      | 2,200,000      | 0.50%      | 令和24年度 | 災害復旧事業(既存病院解体)               |
| 1,834,602,460  | 2,758,100,000  |            |        |                              |
| 0              | 16,700,000     | 0.525%     | 令和4年度  | 北館昇降機設備改修事業                  |
| 0              | 110,200,000    | 0.430%     | 令和4年度  | 北館空調設備改修事業                   |
| 0              | 11,700,000     | 0.400%     | 令和4年度  | 医療機器整備事業                     |
| 0              | 8,600,000      | 0.400%     | 令和4年度  | 医療情報システム移設事業                 |
| 2,385,800,000  | 2,385,800,000  | 0.575%     | 令和25年度 | 災害復旧事業(新病院建設)                |
| 2,495,400,000  | 2,495,400,000  | 0.156%     | 令和10年度 | 災害復旧事業(新病院建設)                |
| 850,600,000    | 850,600,000    | 1.100%     | 令和25年度 | 災害復旧事業(新病院建設・既存病院解体)         |
| 7,025,000      | 28,100,000     | 0.110%     | 令和5年度  | 医療機器・医療情報システム整備事業            |
| 1,196,200,000  | 1,196,200,000  | 0.500%     | 令和25年度 | 災害復旧事業(新病院建設)                |
| 1,836,000,000  | 1,836,000,000  | 0.094%     | 令和10年度 | 災害復旧事業(医療機器整備)               |
| 419,600,000    | 419,600,000    | 0.089%     | 令和11年度 | 災害復旧事業(新病院建設)                |
| 1,291,000,000  | 1,291,000,000  | 0.390%     | 令和26年度 | 災害復旧事業(医療機器整備・システム整備)        |
| 673,200,000    | 673,200,000    | 0.089%     | 令和11年度 | 災害復旧事業(医療機器整備・システム整備・既存病院解体) |
| 35,175,000     | 46,900,000     | 0.100%     | 令和7年度  | 医療機械器具整備事業                   |
| 13,000,000     | 13,000,000     | 0.169%     | 令和12年度 | 災害復旧事業(旧病院解体)                |
| 68,160,000     | 85,200,000     | 0.187%     | 令和8年度  | 医療機械器具整備事業                   |
| 243,100,000    | 243,100,000    | 0.230%     | 令和9年度  | 医療機械器具整備事業                   |
| 11,514,260,000 | 11,711,300,000 |            |        |                              |
| 426,537,342    | 1,654,000,000  | 2.00%      | 令和9年度  | 管理棟建設及び内部改修事業                |
| 366,379,866    | 1,214,000,000  | 1.80%      | 令和10年度 | 管理棟建設及び内部改修事業                |
| 275,553,070    | 767,300,000    | 2.20%      | 令和11年度 | 管理棟建設及び内部改修事業                |
| 148,418,489    | 387,100,000    | 1.35%      | 令和12年度 | 管理棟建設及び内部改修事業                |
| 40,622,919     | 47,100,000     | 1.40%      | 令和25年度 | 建替工事等整備事業                    |
| 110,286,558    | 123,200,000    | 1.20%      | 令和26年度 | 建替工事実施設計事業                   |
| 603,603        | 2,400,000      | 0.20%      | 令和6年度  | 旧看護師宿舎跡地駐車場整備事業              |
| 1,368,401,847  | 4,195,100,000  |            |        |                              |
| 14,717,264,307 | 18,664,500,000 |            |        |                              |
| 2,679,870,533  | 3,562,500,000  | 0.20%      | 令和13年度 | 熊本地震減収対策企業債                  |
| 3,479,100,000  | 3,479,100,000  | 0.60%      | 令和29年度 | 熊本地震減収対策企業債                  |
| 1,729,400,000  | 1,729,400,000  | 0.50%      | 令和30年度 | 熊本地震減収対策企業債                  |
| 4,201,200,000  | 4,201,200,000  | 0.30%      | 令和31年度 | 熊本地震減収対策企業債                  |
| 12,089,570,533 | 12,972,200,000 |            |        |                              |
| 12,089,570,533 | 12,972,200,000 |            |        |                              |

【植木病院】

| 種                                   | 類            | 発行年月日         | 発行総額          | 償還高           |               |
|-------------------------------------|--------------|---------------|---------------|---------------|---------------|
|                                     |              |               |               | 当年度償還高        | 償還高累計         |
| 建設改良費等<br>の財源に<br>充てる<br>ための<br>企業債 | 平成11年度財政融資   | H12. 3. 24    | 261,100,000   | 11,418,732    | 174,477,469   |
|                                     | 平成12年度財政融資   | H13. 10. 30   | 315,300,000   | 13,383,536    | 190,114,697   |
|                                     | 平成13年度財政融資   | H14. 6. 28    | 857,000,000   | 36,086,275    | 495,940,038   |
|                                     | 平成14年度財政融資   | H15. 3. 25    | 1,307,000,000 | 53,347,296    | 736,905,830   |
|                                     | 平成28年度財政融資   | H29. 3. 27    | 10,200,000    | 1,133,332     | 3,400,008     |
|                                     | 小計           |               | 2,750,600,000 | 115,369,171   | 1,600,838,042 |
|                                     | 平成29年度銀行等引受債 | H30. 3. 16    | 21,800,000    | 5,450,000     | 21,800,000    |
|                                     | 平成30年度銀行等引受債 | H31. 3. 29    | 11,900,000    | 2,975,000     | 8,925,000     |
|                                     | 令和元年度銀行等引受債  | R2. 3. 31     | 174,700,000   | 19,410,000    | 38,820,000    |
|                                     | 令和2年度銀行等引受債  | R3. 3. 31     | 48,700,000    | 12,175,000    | 12,175,000    |
| 令和3年度銀行等引受債                         | R4. 3. 31    | 146,100,000   | 0             | 0             |               |
| 令和4年度銀行等引受債                         | R5. 3. 31    | 68,400,000    | 0             | 0             |               |
| 小計                                  |              | 471,600,000   | 40,010,000    | 81,720,000    |               |
| 平成13年度地方公共団体金融機構                    | H14. 3. 28   | 123,400,000   | 5,794,716     | 79,084,544    |               |
| 平成13年度地方公共団体金融機構                    | H14. 6. 28   | 1,400,000     | 65,343        | 904,314       |               |
| 平成14年度地方公共団体金融機構                    | H15. 3. 28   | 757,400,000   | 34,026,602    | 470,021,972   |               |
| 平成29年度地方公共団体金融機構                    | H29. 9. 28   | 13,500,000    | 698,813       | 3,128,229     |               |
| 小計                                  |              | 895,700,000   | 40,585,474    | 553,139,059   |               |
| 計                                   |              | 4,117,900,000 | 195,964,645   | 2,235,697,101 |               |

(単位：円)

| 未償還残高         | 発行価格          | 利率<br>(年利) | 償還終期   | 備考           |
|---------------|---------------|------------|--------|--------------|
| 86,622,531    | 261,100,000   | 2.00%      | 令和11年度 | 病院新築移転事業(土地) |
| 125,185,303   | 315,300,000   | 2.00%      | 令和13年度 | 病院新築移転事業     |
| 361,059,962   | 857,000,000   | 2.10%      | 令和13年度 | 病院新築整備事業     |
| 570,094,170   | 1,307,000,000 | 1.20%      | 令和14年度 | 病院新築整備事業     |
| 6,799,992     | 10,200,000    | 0.02%      | 令和10年度 | 災害復旧事業       |
| 1,149,761,958 | 2,750,600,000 |            |        |              |
| 0             | 21,800,000    | 0.460%     | 令和4年度  | 医療機器整備事業     |
| 2,975,000     | 11,900,000    | 0.180%     | 令和5年度  | 医療機器整備事業     |
| 135,880,000   | 174,700,000   | 0.084%     | 令和11年度 | 医療機器整備事業     |
| 36,525,000    | 48,700,000    | 0.375%     | 令和7年度  | 医療機器整備事業     |
| 146,100,000   | 146,100,000   | 0.150%     | 令和8年度  | 医療機器整備事業     |
| 68,400,000    | 68,400,000    | 0.269%     | 令和9年度  | 医療機器整備事業     |
| 389,880,000   | 471,600,000   |            |        |              |
| 44,315,456    | 123,400,000   | 2.20%      | 令和11年度 | 病院新築整備事業     |
| 495,686       | 1,400,000     | 2.00%      | 令和11年度 | 病院新築整備事業     |
| 287,378,028   | 757,400,000   | 1.20%      | 令和12年度 | 病院新築整備事業     |
| 10,371,771    | 13,500,000    | 0.30%      | 令和19年度 | 下水道直結工事業     |
| 342,560,941   | 895,700,000   |            |        |              |
| 1,882,202,899 | 4,117,900,000 |            |        |              |

## (6) 注記事項

### I. 重要な会計方針に係る事項に関する注記

#### 1 資産の評価基準及び評価方法

##### (1) たな卸資産

・貯蔵品 先入先出法による原価法（貸借対照表価額は収益性の低下に基づく簿価切り下げの方法により算定）

#### 2 固定資産の減価償却の方法

(1) 有形固定資産（リース資産は除く）は定額法による。

(2) 無形固定資産（リース資産は除く）は定額法による。

##### (3) リース資産

・所有権移転ファイナンス・リース取引に係るリース資産  
自己所有の固定資産に適用する減価償却方法と同一の方法による。

・所有権移転外ファイナンス・リース取引に係るリース資産  
リース期間を耐用年数とし、残存価格を零とする定額法による。

#### 3 引当金の計上方法

##### (1) 退職給付引当金

職員の退職手当の支給に備えるため、当年度末における退職手当の要支給額に相当する金額を計上している。

##### (2) 賞与引当金

職員の期末手当及び勤勉手当の支給並びにこれらに係る法定福利費の支出に備えるため、当年度末における支給見込額に基づき、当年度の負担に属する額（12月から3月までの4か月分）を計上している。

##### (3) 貸倒引当金

債権の不納欠損による損失に備えるため、一般債権については貸倒実績率により、貸倒懸念債権等特定の債権については個別に回収可能性を検討し、回収不能見込額を計上している。

なお、貸倒実績率については、不納欠損処理していない債権のうち、1年経過した債権を貸倒処置額とみなして算出している。

#### 4 消費税及び地方消費税の会計処理

消費税及び地方消費税の会計処理は、税抜方式によっている。

なお、固定資産に係る控除対象外消費税等については、長期前払消費税勘定を以って固定資産に整理し、20事業年度で均等額を償却している。

### II. 貸借対照表等関連

#### 1 後年度において一般会計等が負担する企業債の償還に関する事項

貸借対照表に計上されている企業債（当該年度末日の翌日から起算して1年以内に償還予定のものも含む。）のうち、他会計が負担すると見込まれる額は15,118,194千円である。

### III. セグメント情報の開示

#### 1 報告セグメントの概要

熊本市病院事業では、熊本市市民病院及び植木病院を運営しており、各病院で運営方針等を決定していることから、熊本市市民病院事業及び植木病院事業の2つを報告セグメントとしている。

報告セグメントは、熊本市病院事業の構成単位のうち分離された財務情報が入手可能であり、予算の策定及び業績を評価するために、定期的に議会に報告される対象となっているものである。

なお、各報告セグメントに属する事業の内容は以下のとおりである。

| 事業区分      | 事業の内容  |
|-----------|--|
| 熊本市市民病院事業 | 熊本市市民病院 : 外来医療、入院医療、周産期医療、救急医療、感染症医療<br>附属芳野診療所 : 外来医療、へき地医療 |
| 植木病院事業    | 外来医療、入院医療（一般・療養）、救急医療  |

2 報告セグメントごとの医業収益等

当年度（自 令和4年4月1日 至 令和5年3月31日）

（単位：千円）

| 区 分                    | 熊本市市民病院事業  | 植木病院事業    | 合 計         |
|------------------------|------------|-----------|-------------|
| 医業収益                   | 11,729,208 | 1,723,483 | 13,452,691  |
| 医業費用                   | 12,668,327 | 2,015,270 | 14,683,598  |
| 医業損益金額                 | △ 939,119  | △ 291,788 | △ 1,230,907 |
| 経常損益金額                 | 1,133,541  | 826,582   | 1,960,123   |
| セグメント資産                | 27,169,876 | 4,181,771 | 31,351,647  |
| セグメント負債                | 39,242,286 | 2,769,462 | 42,011,749  |
| その他の項目の金額              |            |           |             |
| 他会計繰入金（資本的収入）          | 271,017    | 124,669   | 395,686     |
| 他会計繰入金（収益的収入）          | 928,036    | 304,615   | 1,232,651   |
| 減価償却費                  | 1,277,276  | 128,259   | 1,405,535   |
| 特別利益                   | 154,000    | 56,986    | 210,987     |
| 特別損失                   | 10,113     | 2,318     | 12,430      |
| 有形固定資産及び<br>無形固定資産の増加額 | 305,635    | 66,245    | 371,879     |

※ 医業費用・医業損益金額の合計は、セグメント間消去の内容を反映していないため、病院事業全体の損益計算書における金額とは一致しない。

IV. 減損損失

1 グループिंगの方法

管理会計上の区分により継続的に損益を把握している単位を基礎として、資産のグループングを行っている。

具体的には事業用資産を、施設を基準としてグループングし、熊本市市民病院事業、遊休資産(旧熊本市市民病院)及び植木病院事業の三つの資産グループとしている。

| 用 途                | 資 産 の 種 類                          | 場 所                  |
|--------------------|------------------------------------|----------------------|
| 熊本市市民病院事業          | 土地、建物、構築物、器械備品、車両、<br>リース資産、無形固定資産 | 熊本市東区東町四丁目<br>1番60号  |
| 遊休資産<br>(旧熊本市市民病院) | 土地、建物、構築物                          | 熊本市東区湖東一丁目<br>1番60号  |
| 植木病院事業             | 土地、建物、構築物、器械備品、車両、<br>リース資産、無形固定資産 | 熊本市北区植木町<br>岩野285-29 |

2 減損の兆候について

旧熊本市市民病院については、遊休状態となっており、将来の用途が定まっていないため減損の兆候が生じている。

3 減損損失の認識及び測定について

遊休資産（旧熊本市市民病院）に属する固定資産の回収可能価額が帳簿価額を上回るため、減損損失を認識していない。

V. リース契約により使用する固定資産

1 リース取引の処理方法

リース料総額が300万円以上のファイナンス・リース取引については、通常の売買取引に係る方法に準じた会計処理を行っている。

リース料総額が300万円未満のファイナンス・リース取引については、通常の賃貸借取引に係る方法に準じた会計処理を行っている。

2 リース資産に係る経過措置

リース取引開始日が平成26年3月31日以前のリース取引については、引き続き通常の賃貸借取引に係る方法に準じた会計処理によっている。

VI. その他

1 引当金の取崩し

(1) 退職給付引当金の取崩し

令和4年度において、退職手当として304,500,573円を支給することとなったため、退職給付引当金304,500,573円を取り崩した。

(2) 賞与引当金の取崩し

令和4年度において、6月支給の期末手当及び勤勉手当並びに法定福利費を643,625,488円支出することとなったため、賞与引当金433,190,614円を取り崩した。

(3) 貸倒引当金の取崩し

令和4年度において、未収金を不納欠損処理することとなったため、貸倒引当金163,505,648円を取り崩した。



令和4年度

熊本市病院事業報告書

# 1 概況

## (1) 総括事項

令和4年度も、熊本市民病院では継続して新型コロナウイルス感染症患者を受入れ、対応してまいりました。一方で休止となっていた6階北病棟の一部を一般病床として稼働させ、一般患者の受入れを開始しております。それにより、医業収益が前年度比918,295千円増となるなど、最終的に1,277,428千円の純利益となりました。なお、これには新型コロナウイルス感染症関連の補助金も含まれております。

また、植木病院では、基本理念である「信頼と満足の得られる全人的医療の提供」の下、熊本市の北の拠点として、医療の質向上及び地域における包括医療（予防医療、救急医療、急性期医療、慢性期医療、在宅医療）の提供を推進し、経営改善に取り組んだ結果、医業収益の増加及び空床補償をはじめとする新型コロナウイルス緊急包括支援金の収入により、最終的には881,205千円の純利益となりました。

以下、経営状況は次のとおりです。

### ア 患者数

令和4年度の熊本市民病院の患者数は、入院 114,593人、外来 116,827人となり、前年度と比較して入院は 3,178人（2.9%）の増加、外来は 4,833人（4.3%）の増加となりました。

芳野診療所は、外来 2,184人となり、前年度と比較して 124人（5.4%）の減少となりました。

植木病院は、入院 31,862人、外来 27,010人となり、前年度と比較して入院 1,973人（5.8%）の減少、外来 3,427人（14.5%）の増加となりました。

### イ 収益的収支（税抜き）

収益的収入 17,609,757千円、収益的支出 15,451,123千円となり、収益的収支は 2,158,634千円の純利益となりました。収益的収入の内訳は、医業収益 13,452,691千円、医業外収益 3,946,079千円、特別利益 210,987千円、収益的支出の内訳は、医業費用 14,683,598千円、医業外費用 755,095千円、特別損失 12,430千円となりました。

### ウ 資本的収支（税込み）

資本的収入 781,009千円、資本的支出 1,309,159千円となり、資本的収支は 528,150千円の損失となりました。資本的収入の内訳は、企業債 311,500千円、出資金 4,399千円、補助金 132,995千円、負担金 331,707千円、固定資産売却代金 407千円、資本的支出の内訳は、建設改良費 438,575千円、企業債償還金 870,584千円となりました。



## (2) 経営指標に関する事項

令和4年度決算における市民病院の経営成績について、経営の健全性および経営の収益性を示す経常収支比率は、新型コロナウイルス感染症関連補助金もあり、108.5%と健全経営の水準とされている100%を上回っております。また、修正医業収支比率については、新型コロナウイルス感染症入院患者受入れのための病床を確保しており、本来の医業活動とは異なる状況ではありますが、入院・外来ともに収益が増加し、前年度比3.0ポイント増の91.0%と収支改善しております。コロナ患者受入れ病床を除く一般病床利用率は前年度比2.1ポイント減の94.1%となりました。

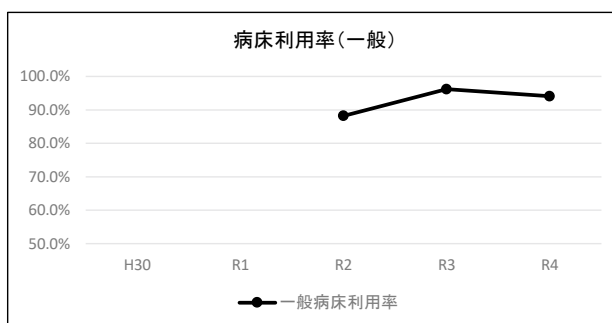
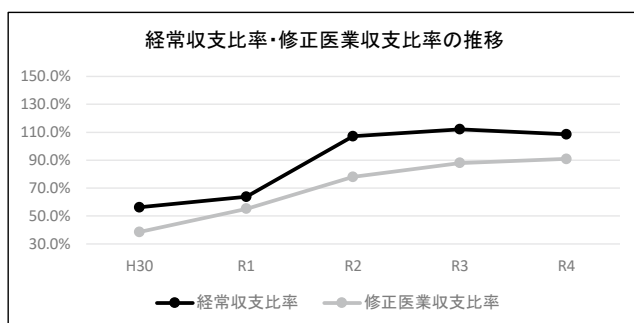
植木病院においても経常収支比率は139.1%となり、100%を上回っております。また、修正医業収支比率については、新型コロナウイルス感染症対応のため50床を確保しており、市民病院同様、本来の医業活動とは異なっておりますが、前年度比0.4ポイント増の79.7%となりました。病床利用率については、コロナ患者受入れ病床を除く一般病床利用率が前年度比6.7ポイント減の82.4%、療養病床利用率も前年度比2.9ポイント減の88.0%となりました。

### <経営指標の推移>

#### ◎市民病院(芳野診療所を含む)

|          | H27(参考) | H30   | R1    | R2     | R3     | R4     |
|----------|---------|-------|-------|--------|--------|--------|
| 経常収支比率   | 96.4%   | 56.3% | 63.9% | 107.1% | 112.1% | 108.5% |
| 修正医業収支比率 | 88.8%   | 38.6% | 55.2% | 78.0%  | 88.0%  | 91.0%  |
| 一般病床利用率  | 76.7%   | —     | —     | 88.2%  | 96.2%  | 94.1%  |

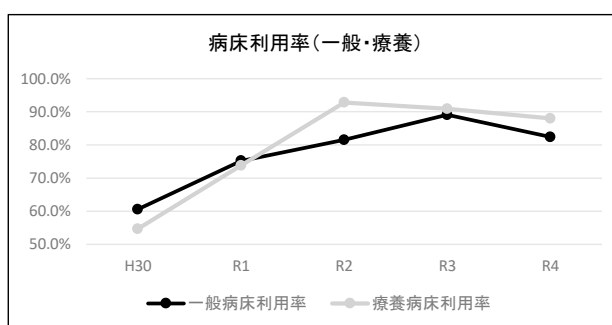
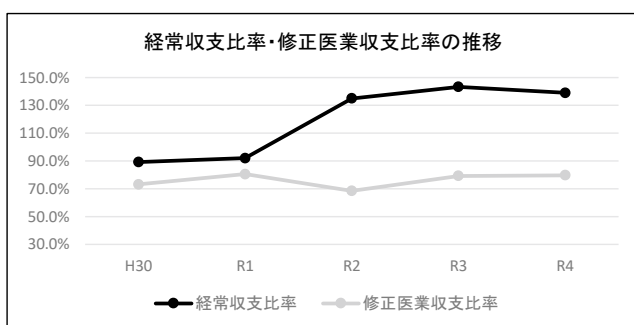
※市民病院の一般病床利用率は、新病院への移転後のみの表示とする。



※一般病床利用率は、新型コロナウイルス感染症受入れ病床を除く。

#### ◎植木病院

|          | H30   | R1    | R2     | R3     | R4     |
|----------|-------|-------|--------|--------|--------|
| 経常収支比率   | 89.2% | 92.1% | 135.0% | 143.3% | 139.1% |
| 修正医業収支比率 | 73.2% | 80.6% | 68.5%  | 79.3%  | 79.7%  |
| 一般病床利用率  | 60.6% | 75.2% | 81.5%  | 89.1%  | 82.4%  |
| 療養病床利用率  | 54.7% | 73.8% | 92.8%  | 90.9%  | 88.0%  |



※一般病床利用率は、新型コロナウイルス感染症受入れ病床を除く。

### ※算出式

経常収支比率 = (経常収益) / (経常費用) \* 100

修正医業収支比率 = (医業収益 - 他会計負担金) / (医業費用) \* 100

病床利用率 = (年延入院患者数) / (年延病床数) \* 100

### (3) 議会議決事項

| 議案番号   | 議決年月日      | 議決事項                                 |
|--------|------------|--------------------------------------|
| 議第103号 | R4. 6. 29  | 令和4年度熊本市病院事業会計補正予算                   |
| 議第110号 | R4. 6. 29  | 熊本市病院事業条例の一部改正について                   |
| 議第148号 | R4. 9. 30  | 令和4年度熊本市病院事業会計補正予算                   |
| 議第162号 | R4. 9. 30  | 熊本市病院事業企業職員の給与の種類及び基準を定める条例の一部改正について |
| 議第198号 | R4. 9. 30  | 令和3年度熊本市病院事業会計決算の認定について              |
| 議第215号 | R4. 12. 20 | 令和4年度熊本市病院事業会計補正予算                   |
| 議第13号  | R5. 3. 15  | 令和5年度熊本市病院事業会計予算                     |
| 議第27号  | R5. 3. 15  | 令和4年度熊本市病院事業会計補正予算                   |
| 議第48号  | R5. 3. 15  | 熊本市病院事業企業職員の給与の種類及び基準を定める条例の一部改正について |

### (4) 行政官庁認可事項

【熊本市市民病院】

なし

【植木病院】

| 申請年月日     | 許可年月日     | 申請先     | 許可番号         | 件名                     |
|-----------|-----------|---------|--------------|------------------------|
| R4. 5. 10 | R4. 5. 16 | 熊本市保健所長 | 指令（医政）第1036号 | 病院開設許可事項変更届（用途変更のため）   |
| R4. 7. 26 | R4. 7. 27 | 熊本市保健所長 | 指令（医政）第1106号 | 病院開設許可事項変更届（用途変更のため）   |
| R5. 2. 28 | R5. 3. 2  | 熊本市保健所長 | 指令（医政）第1337号 | 病院開設許可事項変更届（X線装置更新のため） |

### (5) 職員に関する事項

(単位：人)

| 職種                    | 職名       | 合計             |                           |                        | 合計             |                           |                        | 比較増減 |
|-----------------------|----------|----------------|---------------------------|------------------------|----------------|---------------------------|------------------------|------|
|                       |          | 令和5年<br>3/31実員 | 熊本市市民病院<br>令和5年<br>3/31実員 | 植木病院<br>令和5年<br>3/31実員 | 令和4年<br>3/31実員 | 熊本市市民病院<br>令和4年<br>3/31実員 | 植木病院<br>令和4年<br>3/31実員 |      |
| 医<br>師                | 事業管理者    | 1              | 1                         |                        | 1              | 1                         |                        |      |
|                       | 院長       | 2              | 1                         | 1                      | 2              | 1                         | 1                      |      |
|                       | 副院長      | 4              | 4                         |                        | 3              | 3                         |                        | 1    |
|                       | 首席診療部長   |                |                           |                        | 1              | 1                         |                        | △ 1  |
|                       | 診療部長     | 4              | 3                         | 1                      | 6              | 5                         | 1                      | △ 2  |
|                       | 特任部長     | 1              |                           | 1                      | 1              | 1                         |                        |      |
|                       | 科部長      | 36             | 32                        | 4                      | 35             | 30                        | 5                      | 1    |
|                       | 医長       | 13             | 12                        | 1                      | 14             | 13                        | 1                      | △ 1  |
|                       | 技師(医員)   | 34             | 29                        | 5                      | 31             | 27                        | 4                      | 3    |
| 小計                    | 95       | 82             | 13                        | 94                     | 82             | 12                        | 1                      |      |
| 看<br>護<br>師           | 看護部長     | 2              | 1                         | 1                      | 2              | 1                         | 1                      |      |
|                       | 副看護部長    | 4              | 4                         |                        | 4              | 4                         |                        |      |
|                       | 看護師長     | 22             | 17                        | 5                      | 22             | 17                        | 5                      |      |
|                       | 主任看護師    | 55             | 46                        | 9                      | 55             | 46                        | 9                      |      |
|                       | 主任技師     | 296            | 249                       | 47                     | 292            | 246                       | 46                     | 4    |
|                       | 技師       | 112            | 106                       | 6                      | 115            | 113                       | 2                      | △ 3  |
| 小計                    | 491      | 423            | 68                        | 490                    | 427            | 63                        | 1                      |      |
| 医<br>療<br>技<br>術<br>員 | 部長       | 1              | 1                         |                        | 1              | 1                         |                        |      |
|                       | 医療審議員    | 2              | 2                         |                        | 2              | 2                         |                        |      |
|                       | 室長       | 2              | 2                         |                        | 2              | 2                         |                        |      |
|                       | 副室長      | 2              | 2                         |                        | 2              | 2                         |                        |      |
|                       | 医療技術主幹   | 11             | 8                         | 3                      | 10             | 7                         | 3                      | 1    |
|                       | 主任検査     | 9              | 7                         | 2                      | 11             | 9                         | 2                      | △ 2  |
|                       | 主任薬剤師    | 4              | 3                         | 1                      | 4              | 3                         | 1                      |      |
|                       | 主任検査技師   | 4              | 4                         |                        | 5              | 5                         |                        | △ 1  |
|                       | 主任放射線技師  | 1              |                           | 1                      | 1              |                           | 1                      |      |
|                       | 主任理学療法士  | 1              |                           | 1                      | 1              |                           | 1                      |      |
|                       | 主任臨床工学技士 | 3              | 3                         |                        | 3              | 3                         |                        |      |
|                       | 主任作業療法士  | 1              |                           | 1                      | 2              | 1                         | 1                      | △ 1  |
|                       | 主任技師     | 40             | 34                        | 6                      | 37             | 31                        | 6                      | 3    |
| 技師                    | 30       | 25             | 5                         | 27                     | 22             | 5                         | 3                      |      |
| 小計                    | 111      | 91             | 20                        | 108                    | 88             | 20                        | 3                      |      |
| 事<br>務<br>員           | 事務局長     | 2              | 1                         | 1                      | 2              | 1                         | 1                      |      |
|                       | 課長/病院審議員 | 3              | 3                         |                        | 3              | 3                         |                        |      |
|                       | 副課長      | 1              | 1                         |                        | 1              | 1                         |                        |      |
|                       | 副事務局長    |                |                           |                        | 1              |                           | 1                      | △ 1  |
|                       | 課長補佐     | 2              | 2                         |                        | 1              | 1                         |                        | 1    |
|                       | 事務長      | 1              | 1                         |                        | 1              | 1                         |                        |      |
|                       | 主幹       | 6              | 3                         | 3                      | 7              | 4                         | 3                      | △ 1  |
|                       | 主任検査     | 9              | 9                         |                        | 8              | 8                         |                        | 1    |
|                       | 参事       | 5              | 4                         | 1                      | 5              | 5                         |                        |      |
|                       | 主任主事     | 17             | 14                        | 3                      | 15             | 12                        | 3                      | 2    |
| 主事                    | 5        | 4              | 1                         | 5                      | 4              | 1                         |                        |      |
| 小計                    | 51       | 42             | 9                         | 49                     | 40             | 9                         | 2                      |      |
| 技<br>術<br>員           | 技術主幹     | 1              | 1                         |                        | 1              | 1                         |                        |      |
|                       | 技術参事     | 3              | 3                         |                        | 2              | 2                         |                        | 1    |
|                       | 主任技師     | 2              |                           | 2                      | 2              |                           | 2                      |      |
|                       | 技師       |                |                           |                        | 1              | 1                         |                        | △ 1  |
|                       | 小計       | 6              | 4                         | 2                      | 6              | 4                         | 2                      | 0    |
| 合計                    | 754      | 642            | 112                       | 747                    | 641            | 106                       | 7                      |      |

※管理者及び再任用短時間勤務職員も含む

## (6) 診療費に関する事項

### 【熊本市市民病院】

- R4. 4. 1 内視鏡的逆流防止粘膜切除術
- R4. 4. 1 内視鏡的小腸ポリープ切除術
- R4. 4. 1 二次性骨折予防継続管理料1
- R4. 4. 1 麻酔管理料（Ⅰ） ※麻酔科標榜医1名追加及び1名削除届出 変更届
- R4. 4. 1 癒着性脊髄くも膜炎手術（脊髄くも膜剥離操作を行うもの）
- R4. 4. 19 外来腫瘍化学療法診療料1 ※令和4年度診療報酬改定に伴う再届出
- R4. 4. 19 連携充実加算（外来腫瘍化学療法診療料）
- R4. 4. 19 病棟薬剤業務実施加算1 ※令和4年度診療報酬改定に伴う再届出
- R4. 4. 19 神経学的検査 ※届出医師の退職に伴う届出 変更届
- R4. 4. 19 持続血糖測定器加算（間歇注入シリンジポンプと連動しない持続血糖測定器を用いる場合）
- R4. 4. 19 歯科診療特別対応連携加算 ※令和4年度診療報酬改定に伴う再届出
- R4. 4. 19 後発医薬品使用体制加算1 ※令和4年度診療報酬改定に伴う再届出
- R4. 4. 19 感染対策向上加算1（告示注2 指導強化加算）
- R4. 4. 19 一般不妊治療管理料
- R4. 4. 19 一般病棟入院基本料（急性期一般入院料2）運用病床数変更による変更届
- R4. 4. 19 特別の療養環境の提供の実施（変更）報告書（入院医療に係るもの）
- R4. 4. 19 療養環境加算 運用病床数変更による変更届
- R4. 4. 19 保険医療機関届出事項変更届 ※運用病床数・休床数
- R4. 4. 19 医師事務作業補助体制加算2（15：1補助体制加算）※医師事務作業補助体制加算1から区分変更
- R4. 4. 19 医師事務作業補助体制加算1（15：1補助体制加算）辞退届
- R4. 4. 19 がん患者指導管理料Ⅰ ※令和4年度診療報酬改定に伴う再届出
- R4. 4. 19 B R C A1/2遺伝子検査 ※令和4年度診療報酬改定に伴う再届出
- R4. 4. 19 緊急整備固定加算及び緊急挿入加算
- R4. 4. 19 小児入院医療管理料2（注7に規定する養育支援体制加算）
- R4. 4. 19 周術期栄養管理実施加算
- R4. 4. 19 総合周産期特定集中治療室管理料（注3に規定する成育連携支援加算）
- R4. 5. 2 角結膜悪性腫瘍切除手術
- R4. 5. 2 摂食機能療法の注3に規定する摂食嚥下機能回復体制加算2
- R4. 5. 2 腹腔鏡下リンパ節群郭清術（側方）
- R4. 5. 2 緑内障手術（流出路再建術（眼内法）及び水晶体再建術併用眼内ドレーン挿入術）
- R4. 5. 2 緑内障手術（濾過胞再建術（needle法））
- R4. 5. 2 膀胱頸部形成術（膀胱頸部吊上術以外）、埋没陰茎手術及び陰嚢水腫手術（鼠径部切開によるもの）
- R4. 5. 30 乳がんセンチネルリンパ節加算1及びセンチネルリンパ節生検（併用）（乳がんセンチネルリンパ節加算1）
- R4. 5. 30 乳がんセンチネルリンパ節加算2及びセンチネルリンパ節生検（単独）（乳がんセンチネルリンパ節加算2）
- R4. 6. 16 ハイケアユニット入院医療管理料1 告示注3（早期離床・リハビリテーション加算）
- R4. 7. 19 一般病棟入院基本料（急性期一般入院料2）運用病床数変更による変更届
- R4. 7. 19 療養環境加算 運用病床数変更による変更届
- R4. 7. 19 保険医療機関届出事項変更届 ※運用病床数・休床数
- R4. 7. 19 特別の療養環境の提供の実施（変更）報告書（入院医療に係るもの）
- R4. 7. 19 総合入院体制加算3 ※令和4年度診療報酬改定に伴う再届出
- R4. 7. 19 画像診断管理加算2 変更届 ※放射線診断医1名削除
- R4. 7. 19 頭部MRI撮影加算 辞退届
- R4. 8. 23 麻酔管理料Ⅰ ※麻酔科標榜医1名追加 変更届
- R4. 8. 26 乳房MRI撮影加算
- R4. 8. 26 下肢創傷処置管理料
- R4. 9. 28 看護職員夜間16対1配置加算1 ※令和4年度診療報酬改定に伴う再届出
- R4. 9. 28 地域医療体制確保加算 ※令和4年度診療報酬改定に伴う再届出
- R4. 10. 1 総合周産期特定集中治療室管理料 告示注3（成育連携支援加算）辞退届 ※従事者の資格要件
- R4. 10. 4 入退院支援加算1 ※令和4年度診療報酬改定に伴う再届出
- R4. 10. 11 一般病棟入院基本料（急性期一般入院料2）運用病床数変更による変更届
- R4. 10. 11 療養環境加算 運用病床数変更による変更届
- R4. 10. 11 保険医療機関届出事項変更届 ※運用病床数・休床数
- R4. 10. 11 特別の療養環境の提供の実施（変更）報告書（入院医療に係るもの）
- R4. 10. 11 急性期看護補助体制加算 告示注4（看護補助体制充実加算）
- R4. 10. 20 看護職員処遇改善評価料66

- R4. 11. 29 遺伝カウンセリング加算
- R4. 12. 1 麻酔管理料Ⅰ ※麻酔科標榜医2名削除 変更届
- R4. 12. 16 一般病棟入院基本料（急性期一般入院料2）運用病床数変更による変更届
- R4. 12. 16 療養環境加算 運用病床数変更による変更届
- R4. 12. 16 保険医療機関届出事項変更届 ※運用病床数・休床数
- R4. 12. 16 特別の療養環境の提供の実施（変更）報告書（入院医療に係るもの）
- R5. 1. 12 医科点数表第2章第10部手術の通則の19に規定する手術（遺伝性乳癌卵巣癌症候群患者に対する乳房切除術に限る。）
- R5. 1. 12 医科点数表第2章第10部手術の通則の19に規定する手術（遺伝性乳癌卵巣癌症候群患者に対する子宮付属器腫瘍摘出）
- R5. 2. 10 一般病棟入院基本料（急性期一般入院料2）運用病床数変更による変更届
- R5. 2. 10 療養環境加算 運用病床数変更による変更届
- R5. 2. 10 保険医療機関届出事項変更届 ※運用病床数・休床数
- R5. 2. 10 特別の療養環境の提供の実施（変更）報告書（入院医療に係るもの）

【植木病院】

- R4. 4. 1 外来腫瘍化学療法診療料2
- R4. 4. 1 二次性骨折予防継続管理料1
- R4. 4. 1 二次性骨折予防継続管理料2
- R4. 4. 1 二次性骨折予防継続管理料3
- R4. 4. 1 後発医薬品使用体制加算1
- R4. 4. 1 感染対策向上加算2
- R4. 4. 1 医師事務作業補助体制加算2（40対1補助体制加算）
- R4. 7. 1 摂食嚥下機能回復体制加算3
- R4. 7. 1 医師事務作業補助体制加算2（25対1補助体制加算）
- R4. 8. 1 栄養サポートチーム加算
- R4. 9. 1 入退院支援加算1 地域連携診療計画加算、入院時支援加算、総合機能評価加算
- R4. 9. 1 療養病棟入院基本料 入院料1 在宅復帰機能強化加算
- R4. 9. 1 地域包括ケア入院医療管理料2 看護職員配置加算
- R4. 9. 1 一般病棟入院基本料 急性期一般入院料5 ADL維持向上等体制加算
- R4. 10. 1 一般病棟入院基本料 急性期一般入院料4 ADL維持向上等体制加算
- R4. 10. 1 重症度、医療・看護必要度Ⅱ 評価方法の変更
- R4. 10. 1 医師事務作業補助体制加算2（30対1補助体制加算）
- R4. 10. 1 地域包括ケア入院医療管理料2 看護職員配置加算
- R4. 10. 1 看護職員処遇改善評価料39
- R4. 3. 1 急性期看護補助体制加算（25対1 看護補助者5割未満）

## 2 工 事

### (1) 建設改良工事の概況（1,000万円以上）

【植木病院】

(単位：円、税込み)

| 工 事 名        | 内 容  | 工 事 費      | 着 工 年 月 日 | 竣 工 年 月 日 | 備 考 |
|--------------|------|------------|-----------|-----------|-----|
| 植木病院防災設備改修工事 | 設備工事 | 12,650,000 | R4.9.27   | R5.3.17   |     |

### (2) 主要保存工事の概況（1,000万円以上）

な し



### 3 業 務

#### (1) 業務量

##### ア 熊本市民病院入院患者数

(単位：人)

| 診療科<br>年度 | 内 科    | 整形外科   | 産婦人科  | 小 児 科  | 眼 科   | 耳 鼻 咽 喉 科 | 歯 科<br>口腔外科 | 皮 膚 科 | 泌尿器科  |
|-----------|--------|--------|-------|--------|-------|-----------|-------------|-------|-------|
| 令和4年度     | 36,426 | 19,297 | 9,855 | 20,298 | 3,432 | 2,774     | 1,219       | 2,816 | 5,516 |
| 令和3年度     | 37,316 | 18,815 | 9,449 | 20,611 | 3,523 | 2,192     | 1,174       | 2,625 | 5,192 |
| 増 △ 減     | △ 890  | 482    | 406   | △ 313  | △ 91  | 582       | 45          | 191   | 324   |

| 診療科<br>年度 | 外 科   | 放射線科 | 麻 酔 科 | 脳 神 経 外 科 | 小 児 心 臓 外 科 | 救 急 科 |  |  | 計       |
|-----------|-------|------|-------|-----------|-------------|-------|--|--|---------|
| 令和4年度     | 6,320 | 0    | 0     | 3,356     | 811         | 2,473 |  |  | 114,593 |
| 令和3年度     | 5,010 | 0    | 0     | 2,588     | 947         | 1,973 |  |  | 111,415 |
| 増 △ 減     | 1,310 | 0    | 0     | 768       | △ 136       | 500   |  |  | 3,178   |

営業日数 令和4年度 365日  
令和3年度 365日

##### イ 熊本市民病院外来患者数

(単位：人)

| 診療科<br>年度 | 内 科    | 整形外科  | 産婦人科   | 小 児 科  | 眼 科    | 耳 鼻 咽 喉 科 | 歯 科<br>口腔外科 | 皮 膚 科 | 泌尿器科  |
|-----------|--------|-------|--------|--------|--------|-----------|-------------|-------|-------|
| 令和4年度     | 30,944 | 6,677 | 11,270 | 13,633 | 14,023 | 3,862     | 5,966       | 5,946 | 7,155 |
| 令和3年度     | 31,661 | 6,624 | 11,059 | 12,565 | 12,385 | 3,373     | 6,319       | 6,335 | 6,626 |
| 増 △ 減     | △ 717  | 53    | 211    | 1,068  | 1,638  | 489       | △ 353       | △ 389 | 529   |

| 診療科<br>年度 | 外 科   | 放射線科  | 麻 酔 科 | 脳 神 経 外 科 | 小 児 心 臓 外 科 | 精 神 科 | 救 急 科 |  | 計       |
|-----------|-------|-------|-------|-----------|-------------|-------|-------|--|---------|
| 令和4年度     | 4,207 | 1,719 | 636   | 2,322     | 84          | 169   | 8,214 |  | 116,827 |
| 令和3年度     | 3,157 | 1,660 | 617   | 1,895     | 86          | 136   | 7,496 |  | 111,994 |
| 増 △ 減     | 1,050 | 59    | 19    | 427       | △ 2         | 33    | 718   |  | 4,833   |

営業日数 令和4年度 243日  
令和3年度 242日

##### ウ 芳野診療所外来患者数

| 診療月<br>年度 | 4 月  | 5 月  | 6 月 | 7 月  | 8 月  | 9 月  |
|-----------|------|------|-----|------|------|------|
| 令和4年度     | 178  | 167  | 175 | 164  | 181  | 178  |
| 令和3年度     | 205  | 178  | 178 | 186  | 199  | 189  |
| 増 △ 減     | △ 27 | △ 11 | △ 3 | △ 22 | △ 18 | △ 11 |

(単位：人)

| 診療月<br>年度 | 1 0 月 | 1 1 月 | 1 2 月 | 1 月 | 2 月  | 3 月  | 計     |
|-----------|-------|-------|-------|-----|------|------|-------|
| 令和4年度     | 197   | 248   | 189   | 177 | 158  | 172  | 2,184 |
| 令和3年度     | 184   | 253   | 204   | 173 | 171  | 188  | 2,308 |
| 増 △ 減     | 13    | △ 5   | △ 15  | 4   | △ 13 | △ 16 | △ 124 |

営業日数 令和4年度 243日  
令和3年度 242日



エ 植木病院入院患者数

(単位：人)

| 診療科<br>年度 | 内 科    | 循環器内科 | 外 科   | 整形外科  | 脳神経外科 |  |  |  | 計       |
|-----------|--------|-------|-------|-------|-------|--|--|--|---------|
| 令和4年度     | 10,525 | 9,671 | 0     | 7,731 | 3,935 |  |  |  | 31,862  |
| 令和3年度     | 10,821 | 9,777 | 691   | 8,620 | 3,926 |  |  |  | 33,835  |
| 増 △ 減     | △ 296  | △ 106 | △ 691 | △ 889 | 9     |  |  |  | △ 1,973 |

営業日数 令和4年度 365日  
令和3年度 365日

エー1 うち一般病床

(単位：人)

| 診療科<br>年度 | 内 科   | 循環器内科 | 外 科   | 整形外科  | 脳神経外科 |  |  |  | 計      |
|-----------|-------|-------|-------|-------|-------|--|--|--|--------|
| 令和4年度     | 6,001 | 7,093 | 0     | 5,983 | 933   |  |  |  | 20,010 |
| 令和3年度     | 5,212 | 8,067 | 320   | 6,238 | 1,064 |  |  |  | 20,901 |
| 増 △ 減     | 789   | △ 974 | △ 320 | △ 255 | △ 131 |  |  |  | △ 891  |

エー2 うち療養病床

(単位：人)

| 診療科<br>年度 | 内 科     | 循環器内科 | 外 科   | 整形外科  | 脳神経外科 |  |  |  | 計       |
|-----------|---------|-------|-------|-------|-------|--|--|--|---------|
| 令和4年度     | 4,524   | 2,578 | 0     | 1,748 | 3,002 |  |  |  | 11,852  |
| 令和3年度     | 5,609   | 1,710 | 371   | 2,382 | 2,862 |  |  |  | 12,934  |
| 増 △ 減     | △ 1,085 | 868   | △ 371 | △ 634 | 140   |  |  |  | △ 1,082 |

オ 植木病院外来患者数

(単位：人)

| 診療科<br>年度 | 内 科    | 循環器内科 | 外 科   | 整形外科  | 脳神経外科 |  |  |  | 計      |
|-----------|--------|-------|-------|-------|-------|--|--|--|--------|
| 令和4年度     | 10,873 | 9,713 | 423   | 4,875 | 1,126 |  |  |  | 27,010 |
| 令和3年度     | 9,647  | 8,201 | 815   | 3,979 | 941   |  |  |  | 23,583 |
| 増 △ 減     | 1,226  | 1,512 | △ 392 | 896   | 185   |  |  |  | 3,427  |

営業日数 令和4年度 243日  
令和3年度 242日

## (2) 事業収入に関する事項

事業収入の前年度対比表

| 科 目             | 令 和 4 年 度      |       | 令 和 3 年 度      |       | 増 △ 減         | 前 年 比 |
|-----------------|----------------|-------|----------------|-------|---------------|-------|
|                 | 金 額            | 構 成 比 | 金 額            | 構 成 比 |               |       |
|                 | 円              | %     | 円              | %     | 円             | %     |
| 病 院 事 業 収 益     | 17,609,756,705 | 100.0 | 17,440,876,476 | 100.0 | 168,880,229   | 101.0 |
| 医 業 収 益         | 13,452,690,829 | 76.4  | 12,505,552,053 | 71.8  | 947,138,776   | 107.6 |
| 入 院 収 益         | 10,129,333,302 | 57.5  | 9,402,323,612  | 54.0  | 727,009,690   | 107.7 |
| 外 来 収 益         | 2,785,122,539  | 15.8  | 2,565,475,577  | 14.8  | 219,646,962   | 108.6 |
| そ の 他 医 業 収 益   | 215,989,988    | 1.2   | 216,477,864    | 1.2   | △ 487,876     | 99.8  |
| 他 会 計 負 担 金     | 322,245,000    | 1.9   | 321,275,000    | 1.8   | 970,000       | 100.3 |
| 医 業 外 収 益       | 3,946,079,257  | 22.4  | 4,710,240,648  | 27.0  | △ 764,161,391 | 83.8  |
| 他 会 計 補 助 金     | 427,777,410    | 2.4   | 399,133,844    | 2.3   | 28,643,566    | 107.2 |
| 他 会 計 負 担 金     | 482,628,691    | 2.8   | 487,403,060    | 2.8   | △ 4,774,369   | 99.0  |
| 補 助 金           | 2,401,700,676  | 13.6  | 3,179,821,217  | 18.2  | △ 778,120,541 | 75.5  |
| 長 期 前 受 金 戻 入   | 493,809,844    | 2.8   | 502,409,398    | 2.9   | △ 8,599,554   | 98.3  |
| そ の 他 医 業 外 収 益 | 140,162,636    | 0.8   | 141,473,129    | 0.8   | △ 1,310,493   | 99.1  |
| 特 別 利 益         | 210,986,619    | 1.2   | 225,083,775    | 1.2   | △ 14,097,156  | 93.7  |
| 長 期 前 受 金 戻 入   | 210,773,451    | 1.2   | 180,954,927    | 1.0   | 29,818,524    | 116.5 |
| 災 害 に よ る 収 入   | 0              | 0.0   | 4,973,000      | 0.0   | △ 4,973,000   | 皆減    |
| 過 年 度 損 益 修 正 益 | 213,168        | 0.0   | 7,380,848      | 0.0   | △ 7,167,680   | 2.9   |
| そ の 他 特 別 利 益   | 0              | 0.0   | 31,775,000     | 0.2   | △ 31,775,000  | 皆減    |

### (3) 事業費に関する事項

事業費の前年度対比表

| 科 目             | 令 和 4 年 度      |       | 令 和 3 年 度      |       | 増 △ 減        | 前 年 比    |
|-----------------|----------------|-------|----------------|-------|--------------|----------|
|                 | 金 額            | 構 成 比 | 金 額            | 構 成 比 |              |          |
|                 | 円              | %     | 円              | %     | 円            | %        |
| 病 院 事 業 費 用     | 15,451,122,870 | 100.0 | 14,809,298,915 | 100.0 | 641,823,955  | 104.3    |
| 医 業 費 用         | 14,683,597,704 | 95.1  | 14,048,680,133 | 94.9  | 634,917,571  | 104.5    |
| 給 与 費           | 7,982,360,202  | 51.7  | 7,723,817,536  | 52.2  | 258,542,666  | 103.3    |
| 材 料 費           | 2,611,705,798  | 16.9  | 2,395,370,237  | 16.2  | 216,335,561  | 109.0    |
| 経 費             | 2,641,683,760  | 17.1  | 2,486,939,635  | 16.8  | 154,744,125  | 106.2    |
| 減 価 償 却 費       | 1,405,534,984  | 9.1   | 1,412,236,643  | 9.5   | △ 6,701,659  | 99.5     |
| 資 産 減 耗 費       | 16,132,788     | 0.1   | 8,736,784      | 0.1   | 7,396,004    | 184.7    |
| 研 究 研 修 費       | 26,180,172     | 0.2   | 21,579,298     | 0.1   | 4,600,874    | 121.3    |
| 医 業 外 費 用       | 755,094,926    | 4.8   | 723,568,763    | 4.9   | 31,526,163   | 104.4    |
| 支 払 利 息 及 び 諸 費 | 156,794,896    | 1.0   | 165,978,836    | 1.1   | △ 9,183,940  | 94.5     |
| 企 業 債 取 扱 費     |                |       |                |       |              |          |
| 長 期 前 払 消 費 税   | 84,270,958     | 0.5   | 86,256,118     | 0.6   | △ 1,985,160  | 97.7     |
| 勘 定 償 却         |                |       |                |       |              |          |
| 雑 損 失           | 514,029,072    | 3.3   | 471,333,809    | 3.2   | 42,695,263   | 109.1    |
| 特 別 損 失         | 12,430,240     | 0.1   | 37,050,019     | 0.2   | △ 24,619,779 | 33.5     |
| 固 定 資 産 売 却 損   | 1,660,747      | 0.0   | 2,080          | 0.0   | 1,658,667    | 79,843.6 |
| 災 害 に よ る 損 失   | 1,228,000      | 0.0   | 1,931,546      | 0.0   | △ 703,546    | 63.6     |
| 過 年 度 損 益 修 正 損 | 9,541,493      | 0.1   | 3,340,167      | 0.0   | 6,201,326    | 285.7    |
| そ の 他 特 別 損 失   | 0              | 0.0   | 31,776,226     | 0.2   | △ 31,776,226 | 皆減       |

## 4 会 計

### (1) 重要契約の要旨

#### ア 委託契約（1,000万円以上）

##### 【熊本市市民病院】

(単位：円、税込み)

| 契 約 内 容  | 契 約 金 額     | 契 約 相 手 方            | 期 間             |
|--|-------------|----------------------|-----------------|
| 全身用X線CT診断装置（デュアルソース）保守点検業務委託                               | 29,997,000  | シーメンスヘルスケア(株) 南九州営業所 | R4.4.1～R5.3.31  |
| 全身対応128スライスCT装置保守点検業務委託                                    | 16,500,000  | シーメンスヘルスケア(株) 南九州営業所 | R4.4.1～R5.3.31  |
| MRI装置（3.0T）保守点検業務委託  | 23,100,000  | 株式会社フィリップス・ジャパン      | R4.4.1～R5.3.31  |
| MRI装置（1.5T）保守点検業務委託  | 17,985,000  | 株式会社フィリップス・ジャパン      | R4.4.1～R5.3.31  |
| 血管造影X線診断装置保守点検業務委託   | 10,098,000  | 株式会社フィリップス・ジャパン      | R4.4.1～R5.3.31  |
| 放射線画像撮影・管理システム保守点検業務委託                                     | 19,399,600  | 富士フイルムメディカル(株)九州支社   | R4.4.1～R5.3.31  |
| 心臓カテーテル検査装置保守点検業務委託  | 16,295,400  | アイティーアイ(株)熊本支社       | R4.4.1～R5.3.31  |
| 熊本市市民病院医療情報システム（放射線部門システム）保守業務                             | 22,988,900  | 富士フイルムメディカル(株)九州支社   | R4.4.1～R5.3.31  |
| 熊本市市民病院医療情報システム（生理機能検査データ管理・生体モニタ管理システム・集中治療室管理支援システム）保守業務 | 11,375,892  | フクダ電子西部南販売(株)熊本営業所   | R4.4.1～R5.3.31  |
| 熊本市市民病院医療情報システムヘルプデスク業務                                    | 47,960,000  | (株)熊本流通情報センター        | R4.4.1～R5.3.31  |
| 熊本市市民病院医療情報システム（電子カルテシステムほか）保守業務                           | 83,868,708  | 富士通Japan株式会社 熊本支社    | R4.4.1～R5.3.31  |
| 熊本市市民病院医療事務等業務委託   | 969,962,400 | 株式会社 ニチイ学館           | R4.10.1～R7.9.30 |
| 熊本市市民病院設備運転管理業務委託  | 190,032,480 | (株)三勢                | R4.4.1～R7.3.31  |
| 熊本市市民病院医療ガス設備保守点検業務委託                                      | 28,630,800  | 熊本医療ガス(株)            | R4.4.1～R7.3.31  |
| 熊本市市民病院警備他業務委託   | 119,592,000 | ㈱あんしんC o. L t d.     | R4.4.1～R7.3.31  |
| 熊本市市民病院物品管理調達業務委託  | 47,520,000  | (株)八尾ムトウ             | R4.4.1～R7.3.31  |
| 熊本市市民病院滅菌消毒及び手術室支援業務委託                                     | 386,760,000 | 日本ステリ株式会社            | R4.4.1～R9.3.31  |

##### 【植木病院】

(単位：円、税込み)

| 契 約 内 容                  | 契 約 金 額    | 契 約 相 手 方            | 期 間            |
|--------------------------|------------|----------------------|----------------|
| 熊本市立植木病院病院総合情報システム保守業務委託 | 16,195,080 | (株)エム・オー・エム・テクノロジー   | R4.4.1～R5.3.31 |
| 全身用X線コンピュータ断層撮影装置保守業務委託  | 13,200,000 | GEヘルスケア・ジャパン(株)熊本営業所 | R4.4.1～R5.3.31 |
| 熊本市立植木病院清掃業務委託           | 13,860,000 | 九州総合サービス(株)          | R4.4.1～R5.3.31 |
| 熊本市立植木病院給食調理業務委託         | 34,320,000 | シダックスフードサービス(株)      | R4.4.1～R5.3.31 |

#### イ 建設改良工事（1,000万円以上）

##### 【植木病院】

(単位：円、税込み)

| 契 約 内 容      | 契 約 金 額    | 契 約 相 手 方 | 期 間             |
|--------------|------------|-----------|-----------------|
| 植木病院防災設備改修工事 | 12,650,000 | (有)福田防災工業 | R4.9.27～R5.3.17 |

ウ 主要保存工事（1,000万円以上）

なし

エ その他工事（1,000万円以上）

なし

オ 器械備品、車両等の購入（1件200万円以上）

【熊本市民病院】

(単位：円、税込み)

| 品名              | 金額         | 契約相手方            | 購入年月日    |
|-----------------|------------|------------------|----------|
| 網膜光凝固装置         | 3,960,000  | 木村医療器(株)         | R4.7.25  |
| 脊椎内視鏡システム       | 7,147,800  | アイティーアイ(株)       | R4.8.30  |
| レサシアンシュミレータPLUS | 2,486,000  | アイティーアイ(株)       | R4.8.29  |
| ファイバースコープ       | 2,431,000  | アイティーアイ(株)       | R4.9.15  |
| ヘモスフィア          | 5,060,000  | (株)メディカル・アプライアンス | R4.9.29  |
| 高圧蒸気滅菌器         | 7,898,000  | (株)八尾ムトウ         | R4.10.24 |
| 経食道心エコープローブ     | 3,212,000  | アイティーアイ(株)       | R4.11.14 |
| 人工心肺装置          | 72,050,000 | 九州メディカルサービス(株)   | R4.12.19 |
| 除細動装置           | 2,024,000  | アイティーアイ(株)       | R4.12.13 |
| 医療用照明灯(手術室1)    | 7,205,000  | アイティーアイ(株)       | R4.12.16 |
| 医療用照明灯(手術室8)    | 7,205,000  | アイティーアイ(株)       | R4.12.16 |
| 上部消化管汎用ビデオスコープ  | 4,136,000  | (株)八尾ムトウ         | R5.1.23  |
| 上部消化管汎用ビデオスコープ  | 3,058,000  | (株)八尾ムトウ         | R5.1.23  |
| 上部ビデオスコープ       | 2,750,000  | (株)八尾ムトウ         | R5.1.23  |
| 小腸ビデオスコープ       | 3,135,000  | (株)八尾ムトウ         | R5.1.23  |
| 十二指腸ビデオスコープ     | 2,904,000  | (株)八尾ムトウ         | R5.1.23  |
| 大腸ビデオスコープ       | 4,345,000  | (株)八尾ムトウ         | R5.1.23  |
| 大腸ビデオスコープ       | 3,212,000  | (株)八尾ムトウ         | R5.1.23  |
| 硬性ビデオスコープ       | 2,824,800  | (株)八尾ムトウ         | R5.1.26  |
| 二段式蒸気乾燥器        | 2,563,000  | アイティーアイ(株)       | R5.2.5   |
| 耳鼻咽喉ビデオスコープ     | 2,244,000  | 木村医療器(株)         | R5.2.7   |
| 人工呼吸器           | 10,824,000 | アイティーアイ(株)       | R5.1.27  |
| セントラルモニタ        | 5,811,107  | アイティーアイ(株)       | R5.1.31  |
| セントラルモニタ        | 5,811,108  | アイティーアイ(株)       | R5.1.31  |
| ベッドサイドモニタ       | 2,572,757  | アイティーアイ(株)       | R5.1.31  |
| ベッドサイドモニタ       | 2,572,757  | アイティーアイ(株)       | R5.1.31  |
| ベッドサイドモニタ       | 2,572,757  | アイティーアイ(株)       | R5.1.31  |
| ベッドサイドモニタ       | 2,572,757  | アイティーアイ(株)       | R5.1.31  |
| ベッドサイドモニタ       | 2,572,757  | アイティーアイ(株)       | R5.1.31  |
| フレキシブル腎盂尿管鏡     | 2,765,400  | アイティーアイ(株)       | R5.2.22  |
| 自動遺伝子解析装置       | 3,822,500  | 正晃(株)            | R5.3.9   |
| 自動遺伝子解析装置       | 3,822,500  | 正晃(株)            | R5.3.9   |

| 品名              | 金額         | 契約相手方          | 購入年月日   |
|-----------------|------------|----------------|---------|
| ウレテロスコープ        | 2,246,200  | アイティーアイ (株)    | R5.3.16 |
| 全身麻酔器           | 9,889,000  | アイティーアイ (株)    | R5.3.16 |
| 外科用X線テレビシステム    | 9,897,800  | アイティーアイ (株)    | R5.3.20 |
| スチームコンバクションオープン | 2,145,000  | タニコー (株) 熊本営業所 | R5.3.28 |
| セントラルモニタ        | 4,880,898  | アイティーアイ (株)    | R5.3.24 |
| 新生児・小児用人工呼吸器    | 3,845,710  | アイティーアイ (株)    | R5.3.30 |
| 新生児・小児用人工呼吸器    | 2,468,290  | アイティーアイ (株)    | R5.3.30 |
| 生体情報モニタシステム     | 4,156,900  | アイティーアイ (株)    | R5.3.24 |
| 生体情報モニタシステム     | 4,156,900  | アイティーアイ (株)    | R5.3.24 |
| 生体情報モニタシステム     | 4,156,900  | アイティーアイ (株)    | R5.3.24 |
| 救急自動車           | 32,043,000 | (株) イズミ車体製作所   | R5.3.17 |

【植木病院】

(単位：円、税込み)

| 品名          | 金額         | 契約相手方                   | 購入年月日   |
|-------------|------------|-------------------------|---------|
| X線循環器診断システム | 39,996,000 | キャノンメディカルシステムズ (株) 熊本支店 | R5.2.28 |
| 高圧蒸気滅菌器     | 9,900,000  | (株) 八尾ムトウ               | R5.2.27 |

## (2) 企業債及び一時借入金の概況

### ア 企業債

#### 【熊本市市民病院】

(単位：円)

| 借入先        | 前年度末残高         | 本年度借入高      | 本年度償還高      | 本年度末残高         | 備考 |
|------------|----------------|-------------|-------------|----------------|----|
| 財務省        | 1,960,247,341  | 0           | 125,644,881 | 1,834,602,460  |    |
| 地方公共団体金融機構 | 13,950,222,369 | 0           | 492,249,989 | 13,457,972,380 |    |
| 熊本信用金庫     | 0              | 243,100,000 | 0           | 243,100,000    |    |
| 肥後銀行       | 5,745,575,000  | 0           | 13,775,000  | 5,731,800,000  |    |
| 熊本銀行       | 87,284,000     | 0           | 19,124,000  | 68,160,000     |    |
| 熊本中央信用金庫   | 5,075,000      | 0           | 5,075,000   | 0              |    |
| みずほ銀行      | 14,050,000     | 0           | 7,025,000   | 7,025,000      |    |
| かんぽ生命保険    | 1,196,200,000  | 0           | 0           | 1,196,200,000  |    |
| 北九州銀行      | 2,928,800,000  | 0           | 0           | 2,928,800,000  |    |
| 福岡銀行       | 1,291,000,000  | 0           | 0           | 1,291,000,000  |    |
| 西日本シティ銀行   | 59,900,000     | 0           | 11,725,000  | 48,175,000     |    |
| 合計         | 27,238,353,710 | 243,100,000 | 674,618,870 | 26,806,834,840 |    |

#### 【植木病院】

(単位：円)

| 借入先        | 前年度末残高        | 本年度借入高     | 本年度償還高      | 本年度末残高        | 備考 |
|------------|---------------|------------|-------------|---------------|----|
| 財務省        | 1,265,131,129 | 0          | 115,369,171 | 1,149,761,958 |    |
| 地方公共団体金融機構 | 383,146,415   | 0          | 40,585,474  | 342,560,941   |    |
| みずほ銀行      | 5,950,000     | 0          | 2,975,000   | 2,975,000     |    |
| 福岡銀行       | 203,990,000   | 0          | 31,585,000  | 172,405,000   |    |
| 熊本銀行       | 5,450,000     | 0          | 5,450,000   | 0             |    |
| 熊本中央信用金庫   | 146,100,000   | 0          | 0           | 146,100,000   |    |
| 肥後銀行       | 0             | 68,400,000 | 0           | 68,400,000    |    |
| 合計         | 2,009,767,544 | 68,400,000 | 195,964,645 | 1,882,202,899 |    |

### イ 一時借入金

なし

## (3) その他会計経理に関する重要事項

なし

## 5 その他

### (1) 他会計補助金等の使途について

(収益的収入)

熊本市民病院医業収益

一般会計負担金

救急医療経費 205,626,000 円は 按分により、52,957,443円を課税支出にあてた。(一部特定収入)

植木病院医業収益

一般会計負担金

植木病院救急医療経費 116,619,000 円は 按分により、31,348,459円を課税支出にあてた。(一部特定収入)

熊本市民病院医業外収益

一般会計補助金

院内保育所運営経費 29,447,715 円は 委託料(課税支出)にあてた。(特定収入)

医師等研究研修経費 8,803,121 円は 研修参加、旅費等(課税支出)にあてた。(特定収入)

共済掛金追加費用経費 27,613,600 円は 職員給与費(不課税支出)にあてた。(特定収入以外)

基礎年金拠出金経費 163,231,200 円は 職員給与費(不課税支出)にあてた。(特定収入以外)

児童手当経費 33,246,000 円は 職員給与費(不課税支出)にあてた。(特定収入以外)

災害復旧事業債利息 48,667,403 円は 企業債利息(非課税支出)にあてた。(特定収入以外)

減収対策企業債利息 23,963,606 円は 企業債利息(非課税支出)にあてた。(特定収入以外)

物価高騰対策に要する経費 11,640,000 円は 光熱費・燃料費(課税支出)にあてた。(特定収入)

一般会計負担金

病院事業債利息 22,496,484 円は 企業債利息(非課税支出)にあてた。(特定収入以外)

小児医療に要する経費 31,658,000 円は 按分により、8,153,282円を課税支出にあてた。(一部特定収入)

周産期医療経費 187,373,000 円は 按分により、48,256,519円を課税支出にあてた。(一部特定収入)

高度医療経費 87,972,000 円は 按分により、22,656,532円を課税支出にあてた。(一部特定収入)

感染症医療に要する経費 22,786,000 円は 按分により、5,868,364円を課税支出にあてた。(一部特定収入)

補助金

臨床研修費等補助金(医師) 9,395,000 円は 職員給与費(不課税支出)にあてた。(特定収入以外)

臨床研修費等補助金(熊大分) 970,453 円は 職員給与費(不課税支出)にあてた。(特定収入以外)

特定行為看護師等養成支援補助金 1,000,000 円は 支払実績により、400,000円を課税支出にあてた。(一部特定収入)

救急患者退院コーディネーター事業費補助金 1,960,000 円は 職員給与費(不課税支出)にあてた。(特定収入以外)

総合周産期母子医療センター運営費補助金 21,001,000 円は 按分により、5,408,651円を課税支出にあてた。(一部特定収入)

看護職員等処遇改善事業費補助金 17,335,000 円は 職員給与費(不課税支出)にあてた。(特定収入以外)

新型コロナ入院医療機関設備整備事業費補助金 12,818,000 円は 診療材料費(課税支出)にあてた。(特定収入)

新型コロナワクチン個別接種促進事業費補助金 700,000 円は 按分により、180,280円を課税支出にあてた。(一部特定収入)

新型コロナ入院病床確保事業費補助金 1,374,430,000 円は 按分により、353,974,195円を課税支出にあてた。(一部特定収入)

その他医業外収益

寄附金 2,223,195 円は 按分により、572,567円を課税支出にあてた。(一部特定収入)



芳野診療所医業外収益

一般会計補助金

物価高騰対策に要する経費 100,000 円は 光熱費・燃料費（課税支出）にあてた。 (特定収入)

一般会計負担金

附属診療所運営経費 23,411,972 円は 按分により、3,330,479円を課税支出にあてた。 (一部特定収入)

植木病院医業外収益

一般会計補助金

医師等研究研修経費 1,350,000 円は 旅費等（課税支出）にあてた。 (特定収入)

共済掛金追加費用経費 4,150,000 円は 職員給与費（不課税支出）にあてた。 (特定収入以外)

基礎年金拠出金経費 26,702,000 円は 職員給与費（不課税支出）にあてた。 (特定収入以外)

児童手当経費 7,467,000 円は 職員給与費（不課税支出）にあてた。 (特定収入以外)

医師確保対策経費 37,165,000 円は 職員給与費（不課税支出）にあてた。 (特定収入以外)

災害復旧事業債利息 765 円は 企業債利息（非課税支出）にあてた。 (特定収入以外)

物価高騰対策に要する経費 4,230,000 円は 光熱費・燃料費（課税支出）にあてた。 (特定収入)

一般会計負担金

病院事業債利息 16,902,235 円は 企業債利息（非課税支出）にあてた。 (特定収入以外)

リハビリテーション医療経費 3,106,000 円は 按分により、834,927円を課税支出にあてた。 (一部特定収入)

高度医療経費 74,489,000 円は 按分により、20,023,456円を課税支出にあてた。 (一部特定収入)

不採算地区病院運営経費 12,434,000 円は 按分により、3,342,395円を課税支出にあてた。 (一部特定収入)

補助金

病院群輪番補助金 3,664,000 円は 職員給与費（不課税支出）にあてた。 (特定収入以外)

臨床研修費等補助金（熊大分） 88,223 円は 職員給与費（不課税支出）にあてた。 (特定収入以外)

看護職員等処遇改善事業費補助金 2,982,000 円は 職員給与費（不課税支出）にあてた。 (特定収入以外)

新型コロナ入院受入医療機関緊急支援事業補助金 1,000,000 円は 診療材料費（課税支出）にあてた。 (特定収入)

新型コロナ入院病床確保事業費補助金 954,357,000 円は 按分により、256,541,571円を課税支出にあてた。 (一部特定収入)

(資本的収入)

熊本市民病院

一般会計出資金

災害復旧事業債元金償還 3,832,152 円は 企業債元金償還（課税支出相当）にあてた。 (特定収入)

一般会計負担金

病院事業債元金償還 199,076,856 円は 支払実績により、182,190,153円を課税支出にあてた。 (一部特定収入)

建設改良費 8,528,025 円は 建設改良費（課税支出）にあてた。 (特定収入)

一般会計補助金

災害復旧事業債元金償還 59,579,483 円は 支払実績により、1,973,272円を課税支出にあてた。 (一部特定収入)

補助金

新型コロナ入院医療機関設備整備事業費補助金 7,645,000 円は 器具備品費（課税支出）にあてた。 (特定収入)

周産期医療施設設備整備事業費補助金 63,956,000 円は 器具備品費、車両費（課税支出）にあてた。 (特定収入)

へき地診療所設備整備費補助金 330,000 円は 器具備品費（課税支出）にあてた。 (特定収入)

植木病院

一般会計出資金

災害復旧事業債元金償還 566,666 円は 企業債元金償還（課税支出相当）にあてた。 (特定収入)

一般会計負担金

病院事業債元金償還 123,102,334 円は 支払実績により、114,355,630円を課税支出にあてた。 (一部特定収入)

建設改良費 1,000,000 円は 建設改良費（課税支出）にあてた。 (特定収入)

補助金

新型コロナ入院医療機関設備整備事業費補助金 1,485,000 円は 器具備品費（課税支出）にあてた。 (特定収入)